



SECRETARÍA DE FISCALIZACIÓN

DIRECCIÓN DE AUDITORÍA Y REVISIÓN FINANCIERA

DEPARTAMENTO DE CAPACITACIÓN, ASESORÍA, REVISIÓN Y SUPERVISIÓN A MUNICIPIOS

CUENTA PÚBLICA 2022

En cumplimiento a lo dispuesto en los artículos 35 fracción VI y VII de la Ley Orgánica del Municipio Libre; 26, 27 y 28 de la Ley de Fiscalización Superior y Rendición de Cuentas del Estado de Veracruz de Ignacio de la Llave; 381 del Código Hacendario Municipal para el Estado de Veracruz de Ignacio de la Llave y Artículo 61 fracción I de la Ley Orgánica del Poder Legislativo y demás disposiciones legales aplicables, se recibe para su revisión y análisis la siguiente información:

Organismo: SAN ANDRÉS TUXTLA
Fecha de Recepción: 24/04/2023
Acta de Organo de Gobierno: 22 EXTRAORDINARIA
Fecha del Acta: 22/03/2023

Integrantes del Cabildo:
CONTRALOR O Comisionad: 1 Regidor: 1 Representantes: 3
Total: 6 Ausentes: 0 A favor: 6
En contra: 0 Bajo protesta: 0 Falta de firma: 0

No. Oficio: CMAPS/DG/2023/100 F SI D SI CD SI FOLIO: 000001 - 000075

Certificada: ORIGINAL
Acta de cabildo aprobada por: Unanimidad Mayoría Voto de Calidad

INFORMACIÓN CONTABLE

Table with 10 rows and 4 columns (F, D, F, D) containing financial status data such as 'ESTADO DE ACTIVIDADES', 'ESTADO DE SITUACIÓN FINANCIERA', etc.

INFORMACIÓN FINANCIERA EMITIDA EN CUMPLIMIENTO DE LA LEY DE DISCIPLINA FINANCIERA

Table with 10 rows and 4 columns (F, D, F, D) containing financial discipline data such as 'ESTADO DE SITUACIÓN FINANCIERA DETALLADO - LDF', 'INFORME ANALÍTICO DE LA DEUDA PÚBLICA Y OTROS PASIVOS - LDF', etc.

INFORMACIÓN PRESUPUESTAL

Table with 5 rows and 4 columns (F, D, F, D) containing budgetary data such as 'ESTADO ANALÍTICO DE INGRESOS, CLASIFICACIÓN ECONOMICA POR FUENTE DE FINANCIAMIENTO Y CONCEPTO', 'ESTADO ANALÍTICO DEL EJERCICIO DEL PRESUPUESTO DE EGRESOS - CLASIFICACIÓN ADMINISTRATIVA', etc.

OBSERVACIONES

El director del Organismo no está presente en el acta de cabildo

SUBIR SU CUENTA PÚBLICA AL SIS - INFO

Official stamp: RECIBIDO 24 ABR 2023, DEPARTAMENTO DE CAPACITACIÓN, ASESORÍA, REVISIÓN Y SUPERVISIÓN A MUNICIPIOS. Includes signature of Lic. Luis Enrique Torrebalba Cruz.

ENTREGA stamp with signature of José Ubaldo Taxilago Hernandez and name of C.P.C. MARIA DEL CARMEN MORALES RAMOS, DIRECTORA DE AUDITORIA Y REVISIÓN FINANCIERA.

000001



H. AYUNTAMIENTO DE
SAN ANDRÉS TUXTLA, VER.
2022-2025



GOBIERNO DE
**SAN ANDRÉS
TUXTLA**
2022-2025



CMAPS
COMISIÓN MUNICIPAL
DE AGUA POTABLE Y
SANEAMIENTO

DEPENDENCIA: DIRECCION GENERAL
OFICIO: CMAPS/DG/2023/100
ASUNTO: PRESENTACION DE
CUENTA PUBLICA 2022

DIP. MARGARITA CORRO MENDOZA.
PRESIDENTA DE LA MESA DIRECTIVA
DE LA LXV LEGISLATURA DEL H. CONGRESO
DEL ESTADO DE VERACRUZ DE IGNACIO DE LA LLAVE



AT'N. C.P.C. EVERARDO DOMÍNGUEZ LANDA
SECRETARIO DE FISCALIZACION
DEL ESTADO DE VERACRUZ.

San Andrés Tuxtla 20 de Abril del 2023

Con fundamento en el artículo 40, fracción XI de la Ley Numero 21 de Agua del Estado de Veracruz-Llave, anexo al presente la **CUENTA PÚBLICA** correspondiente al ejercicio 2022 de este Organismo. La cual está conformada por la siguiente documentación:

INFORMACION GENERAL		
No.	DESCRIPCION	PAGINAS
1	OFICIO DE REMISION DE CUENTA PUBLICA	1
2	ACTA DE ORGANO DE GOBIERNO	4

INFORMACION CONTABLE		
No.	DESCRIPCION	PAGINAS
1	ESTADO DE ACTIVIDADES	2
2	ESTADO DE SITUACIÓN FINANCIERA	1
3	ESTADO DE VARIACIÓN DE LA HACIENDA PÚBLICA	1
4	ESTADO DE CAMBIOS EN LA SITUACIÓN FINANCIERA	1
5	ESTADO DE FLUJOS DE EFECTIVO	2
6	INFORME DE PASIVOS CONTINGENTES	1
7	NOTAS DE LOS ESTADOS FINANCIEROS	4
8	ESTADO ANALÍTICO DEL ACTIVO	1
9	ESTADO ANALITICO DE LA DEUDA Y OTROS PASIVOS	1

INFORMACION FINANCIERA EMITIDA EN CUMPLIMIENTO DE LA LEY DE DISCIPLINA FINANCIERA		
No.	DESCRIPCION	PAGINAS
1	ESTADO DE SITUACIÓN FINANCIERA DETALLADO – LDF	2
2	INFORME ANALÍTICO DE LA DEUDA PUBLICA Y OTROS PASIVOS – LDF	1
3	INFORME ANALITICO DE OBLIGACIONES DIFERENTES DE FINANCIAMIENTOS – LDF	1
4	BALANCE PRESUPUESTARIO – LDF	2
5	ESTADO ANALITICO DE INGRESOS DETALLADO – LDF	2
6	ESTADO ANALITICO DEL EJERCICIO DEL PRESUPUESTO DE EGRESOS DETALLADO – CLASIFICACION POR OBJETO DEL GASTO - LDF	4
7	ESTADO ANALITICO DEL EJERCICIO DEL PRESUPUESTO DE EGRESOS DETALLADO – CLASIFICACION ADMINISTRATIVA - LDF	1



H. AYUNTAMIENTO DE
SAN ANDRÉS TUXTLA, VER.
2022-2025



GOBIERNO DE
**SAN ANDRÉS
TUXTLA**
2022-2025



CMAPS
COMISIÓN MUNICIPAL
DE AGUA POTABLE Y
SANEAMIENTO

8	ESTADO ANALITICO DEL EJERCICIO DEL PRESUPUESTO DE EGRESOS DETALLADO – CLASIFICACION FUNCIONAL - LDF	2
9	ESTADO ANALITICO DEL EJERCICIO DEL PRESUPUESTO DE EGRESOS DETALLADO – CLASIFICACION DE SERVICIOS PERSONALES POR CATEGORIA - LDF	1
10	GUIA DE CUMPLIMIENTO DE LA LEY DE DISCIPLINA FINANCIERA DE LAS ENTIDADES FEDERATIVAS Y LOS MUNICIPIOS	3

INFORMACION PRESUPUESTAL		
No.	DESCRIPCION	PAGINAS
1	ESTADO ANALITICO DE INGRESOS	2
2	ESTADO ANALITICO DEL EJERCICIO DEL PRESUPUESTO DE EGRESOS – CLASIFICACION POR OBJETO DEL GASTO	2
3	ESTADO ANALITICO DEL EJERCICIO DEL PRESUPUESTO DE EGRESOS – CLASIFICACION ECONOMICA	1
4	ESTADO ANALITICO DEL EJERCICIO DEL PRESUPUESTO DE EGRESOS – CLASIFICACION ADMINISTRATIVA	1
5	ESTADO ANALITICO DEL EJERCICIO DEL PRESUPUESTO DE EGRESOS – CLASIFICACION FUNCIONAL	1

INFORMACION PRESUPUESTAL		
No.	DESCRIPCION	PAGINAS
1	EJERCICIO Y DESTINO DE INGRESOS POR CONVENIOS FEDERALES	1
2	BALANZA DE COMPROBACION	23
3	PROGRAMAS CON RECURSOS CONCURRENTES	1
4	RELACION DE CUENTAS BANCARIAS PRODUCTIVAS ESPECIFICAS	1
5	RELACION DE BIENES MUEBLES E INMUEBLES	1
6	CONCILIACION ENTRE LOS INGRESOS PRESUPUESTARIOS Y CONTABLES	1
7	CONCILIACION ENTRE LOS EGRESOS PRESUPUESTARIOS Y CONTABLES	1

Sin otro particular, quedo a sus respetables órdenes.



ING. ANGEL HEREDIA MADRIGAL
DIRECTOR GENERAL
COMISION MUNICIPAL DE AGUA POTABLE Y SANEAMIENTO DE SAN
ANDRES TUXTLA.

AHM/juth
c.c.p. Archivo



H. AYUNTAMIENTO DE
SAN ANDRÉS TUXTLA, VER.
2022-2025



GOBIERNO DE
**SAN ANDRÉS
TUXTLA**
2022-2025



CMAPS
COMISIÓN MUNICIPAL
DE AGUA POTABLE Y
SANEAMIENTO

ACTA NUMERO 22

000003



SESIÓN EXTRAORDINARIA DEL ÓRGANO DE GOBIERNO DE LA COMISIÓN MUNICIPAL DE AGUA POTABLE Y SANEAMIENTO DE SAN ANDRÉS TUXTLA, VERACRUZ.

En la ciudad de San Andrés Tuxtla, Veracruz, siendo las diecisiete horas del día veintidós de marzo de dos mil veintitrés, en la sala de juntas del H. Ayuntamiento Constitucional sitio en la calle Madero No. 1 altos, colonia Centro; se reúnen: **DRA. MARIA ELENA SOLANA CALZADA**, Presidenta Propietaria; **ING. IVÁN DE JESUS BAUTISTA TOM** Regidor de la Comisión de Agua propietario; **BIOL. PAOLA BALDERAS CRUZ**, representante de los usuarios número uno propietaria; **LIC. RODRIGO JESÚS RODRÍGUEZ ORTEGA**, representante de los usuarios número dos propietario; **ING. HUGO ALAMILLA TOVAR**, representante de los usuarios número tres propietario; **MTRA. MARIA ANTONIA CARMONA DIAZ**, Titular del Órgano de Control Interno del Ayuntamiento en funciones de Comisaria Propietaria, con la finalidad de celebrar la Sesión Extraordinaria del Órgano de Gobierno de la Comisión Municipal de Agua Potable y Saneamiento de San Andrés Tuxtla, Ver., en términos de lo que establece el artículo 39 de la Ley No. 21 de Aguas del Estado de Veracruz, desahogando el siguiente:

ORDEN DEL DÍA

- I. Pase de lista de asistencia.
- II. Declaración de quórum legal.
- III. Lectura y aprobación del orden del día.
- IV. Presentación para revisión, análisis, discusión y en su caso aprobación del Informe de la Cuenta Pública 2022, para su posterior presentación ante el H. Congreso del Estado de Veracruz de Ignacio de la Llave; y ante el Órgano de Fiscalización Superior del Estado de Veracruz de Ignacio de la Llave.
- V. Asuntos generales.
- VI. Clausura.

Calle 5 de Mayo 131
Col. Centro CP. 95700
San Andrés Tuxtla, Ver.

ESTA HOJA FORMA PARTE DEL ACTA DE SESIÓN EXTRAORDINARIA NÚMERO 22 DEL ÓRGANO DE GOBIERNO DE LA COMISIÓN MUNICIPAL DE AGUA POTABLE Y SANEAMIENTO DE SAN ANDRÉS TUXTLA, VERACRUZ, LA CUAL CONSTA DE CUATRO FOJAS.

Recibido en la Sala de Juntas

[Firma manuscrita]

[Firma manuscrita]

[Firma manuscrita]

[Firma manuscrita]



I.- PASE DE LISTA Y ASISTENCIA.- En uso de la voz la **MTRA. MARÍA ANTONIA DIAZ CARMONA**, Comisaria del Órgano de Gobierno de la Comisión Municipal de Agua Potable y Saneamiento de San Andrés Tuxtla, Ver., procede a pasar lista de asistencia, **CONFIRMÁNDOSE** la asistencia de la **DRA. MARÍA ELENA SOLANA CALZADA**, Presidenta Propietaria; **ING. IVÁN DE JESUS BAUTISTA TOM**, Regidor de la Comisión de Agua propietario; **BIOL. PAOLA BALDERAS CRUZ**, representante de los usuarios número uno propietaria; **LIC. RODRIGO JESÚS RODRÍGUEZ ORTEGA**, representante de los usuarios número dos propietario; **ING. HUGO ALAMILLA TOVAR**, representante de los usuarios número tres propietario; **MTRA. MARIA ANTONIA CARMONA DIAZ**, Titular del Órgano de Control Interno del Ayuntamiento en funciones de Comisaria Propietaria.

Paola Solana Calzada

II.- DECLARACIÓN DE EXISTENCIA DEL QUÓRUM LEGAL. - Informados de la presencia del total de los integrantes de este Órgano la **MTRA. MARÍA ANTONIA CARMONA DÍAZ**, Comisaria del Órgano de Gobierno de la Comisión Municipal de Agua Potable y Saneamiento de San Andrés Tuxtla, Ver., declara que hay quórum legal para sesionar de conformidad con lo que establece el artículo 39 de Ley no. 21 de Aguas del Estado de Veracruz de Ignacio de la Llave, por lo que los Acuerdos que se tomen serán válidos y obligan a su cumplimiento.

Mtra. María Antonia Carmona Díaz

III.- LECTURA Y APROBACIÓN DEL ORDEN DEL DÍA. - La **MTRA. MARÍA ANTONIA CARMONA DÍAZ**, Comisaria del Órgano de Gobierno de la Comisión Municipal de Agua Potable y Saneamiento de San Andrés Tuxtla, Ver, dio lectura al proyecto del orden del día sometiéndolo a este Órgano de Gobierno para su aprobación, mismo que fue aprobado por unanimidad en términos del artículo 39 párrafo tercero de la Ley No. 21 de Aguas del Estado de Veracruz de Ignacio de la Llave.

Mtra. María Antonia Carmona Díaz

IV.- PROPUESTA Y EN SU CASO APROBACIÓN DE LA CUENTA PÚBLICA 2023, PARA SU POSTERIOR PRESENTACIÓN ANTE EL H. CONGRESO DEL ESTADO DE VERACRUZ DE IGNACIO DE LA LLAVE; Y ANTE EL ÓRGANO

Mtra. María Antonia Carmona Díaz



000005

DE FISCALIZACIÓN SUPERIOR DEL ESTADO DE VERACRUZ DE IGNACIO DE LA LLAVE. - En uso de la voz la **DRA. MARÍA ELENA SOLANA CALZADA**, Presidenta del Órgano de Gobierno, de conformidad con lo que establecen los artículo 38, 40 fracción XI y demás aplicables de la Ley No 21 de Aguas en el Estado de Veracruz, anuncia la apertura del punto IV.- de la presente reunión extraordinaria, con el objetivo de que se autorice el Informe de la Cuenta Pública para el ejercicio 2023.

Acto seguido, la **Mtra. María Antonia Carmona Díaz**, comisaria del órgano de gobierno de la Comisión Municipal de Agua Potable y Saneamiento de San Andrés Tuxtla, informa que habiendo sido votada la presente propuesta, los integrantes acuerdan lo siguiente:

ACUERDO. - SE APRUEBA POR UNANIMIDAD; el informe de la cuenta pública 2022, para su posterior presentación ante el H. Congreso del Estado de Veracruz de Ignacio de la Llave; y ante el Órgano de Fiscalización Superior del Estado de Veracruz de Ignacio de la Llave.

V. ASUNTOS GENERALES. - LA **DRA. MARÍA ELENA SOLANA CALZADA**, Presidenta del Órgano de Gobierno, menciona que el siguiente punto del orden del día es el de asuntos generales, por lo que indica a los presentes que de haber algún asunto que tratar, lo mencionen en pleno.

Acto seguido, los integrantes del Órgano de Gobierno de la Comisión Municipal de Agua Potable y Saneamiento de San Andrés Tuxtla, Ver., manifiestan: Consideramos **importante hacer la aclaración que**, la información de la Cuenta Pública presentada y aprobada en la presente Acta, atiende al ejercicio 2022, en el entendido que, derivado de los cambios de los Titulares de las Áreas de Dirección General y Subdirección de Administración y Finanzas en el presente año, la información que lo contiene es responsabilidad de los exfuncionarios públicos titulares de dichas áreas en el citado ejercicio, dicho lo anterior, consideramos no existe de momento asunto adicional que tratar. – esto dijeron. –

Handwritten signatures and initials in blue ink on the right margin.



Acto seguido en uso de la voz la **MTRA. MARÍA ANTONIA DÍAZ CARMONA**, Comisaria del Órgano de Gobierno de la Comisión municipal de Agua Potable y Saneamiento de San Andrés Tuxtla, Ver., indica tener por vertidas las manifestaciones de los integrantes del H. Órgano, realizando las aclaraciones en relación a los responsables de la información proporcionada; en consecuencia, se instruye continuar con el siguiente orden del día.

VI.- CLAUSURA. - La **MTRA. MARÍA ANTONIA DÍAZ CARMONA**, Comisaria del Órgano de Gobierno de la Comisión Municipal de Agua Potable y Saneamiento de San Andrés Tuxtla, Ver., informa a la **DRA. MARÍA ELENA SOLANA CALZADA**, que se ha agotado el orden del día, por lo que da por clausurada la sesión, siendo las 19:00 horas de la fecha de inicio, firmando para constancia los que en ella intervinieron, ratificándola en su contenido y firma, indicando que dicho documento consta de 4 fojas útiles. DOY FE.-----

<p><i>Maria Elena Solana Calzada</i> DRA. MARIA ELENA SOLANA CALZADA Presidenta</p>	<p><i>Mtra. Maria Antonia Diaz</i> MTRA. MARIA ANTONIA CARMONA DIAZ Contralora General del H. Ayuntamiento Constitucional</p>
<p><i>Ing. Ivan de Jesus Bautista Tom</i> ING. IVÁN DE JESÚS BAUTISTA TOM Regidor de la Comisión de Agua.</p>	<p><i>Paola Balderas Cruz</i> PAOLA BALDERAS CRUZ Representante de los Usuarios Número Uno</p>
<p><i>Lic. Rodrigo Jesus Rodriguez Ortega</i> LIC. RODRÍGO JESÚS RODRÍGUEZ ORTEGA Representante Usuarios Número Dos</p>	<p><i>Ing. Hugo Alamilla Tovar</i> ING. HUGO ALAMILLA TOVAR Representante Usuarios Número Tres</p>



CMAPS SAN ANDRES TUXTLA

Estado de Actividades

Del 1 de enero al 31 de diciembre de 2022

(Cifras en Pesos)

Concepto	2022	2021
INGRESOS Y OTROS BENEFICIOS		
INGRESOS DE GESTIÓN	30,523,928.82	31,599,888.32
Impuestos	2,078,072.72	1,854,006.47
Cuotas y Aportaciones de Seguridad Social	0.00	0.00
Contribuciones de Mejoras	0.00	0.00
Derechos	28,438,670.15	29,926,112.54
Productos	7,185.95	19,769.31
Aprovechamientos	0.00	0.00
Ingresos por Venta de Bienes y Prestación de Servicios	0.00	0.00
PARTICIPACIONES, APORTACIONES, CONVENIOS, INCENTIVOS DERIVADOS DE LA COLABORACIÓN FISCAL, FONDOS DISTINTOS DE APORTACIONES, TRANSFERENCIAS, ASIGNACIONES, SUBSIDIOS Y SUBVENCIONES, PENSIONES Y JUBILACIONES	2,719,446.00	6,447,851.39
Participaciones, Aportaciones, Convenios, Incentivos Derivados de la Colaboración Fiscal y Fondos Distintos de Aportaciones	2,719,446.00	3,447,851.39
Transferencias, Asignaciones, Subsidios y Subvenciones, y Pensiones y Jubilaciones	0.00	3,000,000.00
OTROS INGRESOS Y BENEFICIOS	7.00	0.00
Ingresos Financieros	0.00	0.00
Incremento por Variación de Inventarios	0.00	0.00
Disminución del Exceso de Estimaciones por Pérdida o Deterioro u Obsolescencia	0.00	0.00
Disminución del Exceso de Provisiones	0.00	0.00
Otros Ingresos y Beneficios Varios	7.00	0.00
Total de Ingresos y otros beneficios	\$33,243,381.82	\$38,047,739.71
GASTOS Y OTRAS PÉRDIDAS		
GASTOS DE FUNCIONAMIENTO	32,691,659.39	34,604,035.40
Servicios Personales	21,304,659.04	20,176,986.42
Materiales y Suministros	3,135,466.56	5,028,820.40
Servicios Generales	8,251,533.79	9,399,228.58
TRANSFERENCIAS, ASIGNACIONES, SUBSIDIOS Y OTRAS AYUDAS	0.00	0.00
Transferencias Internas y Asignaciones al Sector Público	0.00	0.00
Transferencias al Resto del Sector Público	0.00	0.00
Subsidios y Subvenciones	0.00	0.00
Ayudas Sociales	0.00	0.00
Pensiones y Jubilaciones	0.00	0.00
Transferencias a Fideicomisos, Mandatos y Contratos Análogos	0.00	0.00
Transferencias a la Seguridad Social	0.00	0.00
Donativos	0.00	0.00
Transferencias al Exterior	0.00	0.00
PARTICIPACIONES Y APORTACIONES	0.00	0.00
Participaciones	0.00	0.00
Aportaciones	0.00	0.00
Convenios	0.00	0.00
INTERESES, COMISIONES Y OTROS GASTOS DE LA DEUDA PÚBLICA	0.00	0.00
Intereses de la Deuda Pública	0.00	0.00
Comisiones de la Deuda Pública	0.00	0.00
Gastos de la Deuda Pública	0.00	0.00
Costo por Coberturas	0.00	0.00
Apoyos Financieros	0.00	0.00
OTROS GASTOS Y PÉRDIDAS EXTRAORDINARIAS	0.00	0.00
Estimaciones, Depreciaciones, Deterioros, Obsolescencia y Amortizaciones	0.00	0.00
Provisiones	0.00	0.00
Disminución de Inventarios	0.00	0.00
Aumento por Insuficiencia de Estimaciones por Pérdida o Deterioro u Obsolescencia	0.00	0.00
Aumento por Insuficiencia de Provisiones	0.00	0.00
Otros Gastos	0.00	0.00



CMAPS SAN ANDRES TUXTLA

Estado de Actividades

Del 1 de enero al 31 de diciembre de 2022

(Cifras en Pesos)

INVERSIÓN PÚBLICA	0.00	0.00
Inversión Pública no Capitalizable	0.00	0.00
Total de gastos y otras pérdidas	\$32,691,659.39	\$34,604,035.40
Resultado del Ejercicio (Ahorro/Desahorro)	\$551,722.43	\$3,443,704.31

Bajo protesta de decir verdad declaramos que los Estados Financieros y sus Notas son razonablemente correctos y responsabilidad del emisor



ING. ANGEL HEREDIA MADRIGAL
DIRECTOR GENERAL

L.C. EMILIA PAEZ ESTEBAN
SUBDIRECTORA DE ADMON. Y FINANZAS

L.C. MARCOS VICHIQUE HERNANDEZ
TESORERO MUNICIPAL

ING. EDGAR LEONCIO ANTEMATE CAIXBA
REGIDOR DE HACIENDA Y PATRIMONIO MUNICIPAL

DR. ROBERTO ENRIQUEZ RUIZ
SINDICO MUNICIPAL

DRA. MARIA ELENA SOLANA CALZADA
PRESIDENTA MUNICIPAL



CMAPS SAN ANDRÉS TUXTLA
Estado de Situación Financiera
Al 31 de Diciembre de 2021 y al 31 de Diciembre de 2022
(Cifras en Pesos)

Concepto	2022	31 de Diciembre de 2021	Concepto	2022	31 de Diciembre de 2021
ACTIVO			PASIVO		
ACTIVO CIRCULANTE			PASIVO CIRCULANTE		
Efectivo y Equivalentes	\$2,267,110.37	\$2,452,290.23	Cuentas por Pagar a Corto Plazo	\$3,164,742.93	\$916,183.81
Derechos a Recibir Efectivo o Equivalentes	\$2,538,540.97	\$1,300,850.46	Donaciones por Pagar a Corto Plazo	\$0.00	\$0.00
Derechos a Recibir Bienes o Servicios	\$0.00	\$0.00	Perdón a Corto Plazo de la Deuda Futura a Largo Plazo	\$0.00	\$0.00
Inventarios	\$0.00	\$0.00	Títulos y Valores a Corto Plazo	\$0.00	\$0.00
Almacenes	\$0.00	\$0.00	Pasivos Diferidos a Corto Plazo	\$0.00	\$0.00
Estimación por Pérdida o Deterioro de Activos Circulantes	\$0.00	\$0.00	Fondos y Bienes de Terceros en Garantía y/o Administración a Corto Plazo	\$0.00	\$0.00
Otros Activos Circulantes	\$0.00	\$0.00	Provisiones a Corto Plazo	\$0.00	\$0.00
TOTAL DE ACTIVOS CIRCULANTES	\$4,805,651.34	\$3,753,140.69	Otros Pasivos a Corto Plazo	\$116,856.88	\$0.00
ACTIVO NO CIRCULANTE			TOTAL DE PASIVOS CIRCULANTES	\$3,281,599.81	\$916,183.81
Inversiones Financieras a Largo Plazo	\$0.00	\$0.00	PASIVO NO CIRCULANTE		
Derechos a Recibir Efectivo o Equivalentes a Largo Plazo	\$0.00	\$0.00	Cuentas por Pagar a Largo Plazo	\$0.00	\$0.00
Bienes Inmuebles, Infraestructura y Construcciones en Proceso	\$22,912,698.12	\$21,047,804.96	Documentos por Pagar a Largo Plazo	\$0.00	\$0.00
Bienes Muebles	\$3,813,134.14	\$3,805,176.18	Deuda Pública a Largo Plazo	\$0.00	\$0.00
Activos Intangibles	\$1,001,648.94	\$765,511.40	Pasivos Diferidos a Largo Plazo	\$0.00	\$0.00
Depreciación, Deterioro y Amortización Acumulada de Bienes	\$0.00	\$0.00	Fondos y Bienes de Terceros en Garantía y/o Administración a Largo Plazo	\$0.00	\$0.00
Activos Diferidos	\$195,170.78	\$195,170.78	Provisiones a Largo Plazo	\$0.00	\$0.00
Estimación por Pérdida o Deterioro de Activos no Circulantes	\$0.00	\$0.00	TOTAL DE PASIVOS NO CIRCULANTES	\$0.00	\$0.00
Otros Activos no Circulantes	\$0.00	\$0.00	TOTAL DEL PASIVO	\$3,281,599.81	\$916,183.81
TOTAL DE ACTIVOS NO CIRCULANTES	\$27,822,861.96	\$25,813,463.32	HACIENDA PÚBLICA/PATRIMONIO		
TOTAL DEL ACTIVO	\$32,628,513.32	\$29,566,604.01	HACIENDA PÚBLICA/PATRIMONIO CONTRIBUIDO		
			Aportaciones	\$0.00	\$0.00
			Donaciones de Capital	\$0.00	\$0.00
			Actualización de la Hacienda Pública/Patrimonio	\$0.00	\$0.00
			HACIENDA PÚBLICA/PATRIMONIO GENERADO		
			Resultados del Ejercicio (Ahorro/Desahorro)	\$551,722.43	\$3,443,704.31
			Resultados de Ejercicios Anteriores	\$3,614,366.32	\$325,891.03
			Revalúos	\$0.00	\$0.00
			Reservas	\$0.00	\$0.00
			Rectificaciones de Resultados de Ejercicios Anteriores	\$24,880,824.86	\$24,880,824.86
			EXCESO O INSUFICIENCIA EN LA ACTUALIZACIÓN DE LA HACIENDA PÚBLICA/PATRIMONIO		
			Resultado por Posición Monetaria	\$0.00	\$0.00
			Resultado por Transmisión de Activos no Monetarios	\$0.00	\$0.00
			TOTAL HACIENDA PÚBLICA/PATRIMONIO	\$29,046,903.61	\$28,850,220.26
			TOTAL DEL PASIVO Y HACIENDA PÚBLICA/PATRIMONIO	\$32,628,513.32	\$29,566,604.01

Bajo protesta de decir verdad



Financieros y contables son razonablemente correctos y responsabilidad del emisor

ING. ANGEL HEREDIA MADRIGAL
DIRECTOR GENERAL

L.C. EMILIA PÁEZ ESTEBAN
SUBDIRECTORA DE ADMON. Y FINANZAS

L.C. MARCOS VICHQUE HERNANDEZ
TESORERO MUNICIPAL

ING. EDGAR LEONCIO ANTEMATE CAIXBA
REGIDOR DE HACIENDA Y PATRIMONIO MUNICIPAL

DR. ROBERTO ENRIQUÉZ RUIZ
SINDICO MUNICIPAL

DRA. MARIA ELENA SOLANA CALZADA
PRESIDENTA MUNICIPAL



CIMAPS SAN ANDRES TUXTLA
 Estado de Variación en la Hacienda Pública
 Del 1 de enero al 31 de diciembre de 2022
 (Cifras en pesos)

Concepto	Hacienda Pública/ Patrimonio Contribuido	Hacienda Pública/ Patrimonio Generado de Ejercicios Anteriores	Hacienda Pública/ Patrimonio Generado del Ejercicio	Exceso o Insuficiencia en la Actualización de la Hacienda Pública / Patrimonio	TOTAL
Hacienda Pública/ Patrimonio Contribuido Neto 2021					
Aportaciones	\$0.00				\$0.00
Donaciones de Capital	\$0.00				\$0.00
Actualización de la Hacienda Pública/ Patrimonio	\$0.00				\$0.00
Hacienda Pública/ Patrimonio Generado Neto 2021					
Resultados del Ejercicio (Ahorro/Desahorro)		\$25,206,515.89	\$3,443,704.31		\$28,650,220.20
Resultados de Ejercicios Anteriores		\$325,891.03	\$3,443,704.31		\$3,443,704.31
Revlúos		\$0.00			\$0.00
Reservas		\$0.00			\$0.00
Rectificaciones de Resultados de Ejercicios Anteriores		\$24,880,824.86			\$24,880,824.86
Exceso o Insuficiencia en la Actualización de la Hacienda Pública/ Patrimonio Neto 2021					
Resultado por Posición Monetaria				\$0.00	\$0.00
Resultado por Tenencia de Activos no Monetarios				\$0.00	\$0.00
Hacienda Pública/ Patrimonio Neto Final del Ejercicio 2021					
Cambios en la Hacienda Pública/ Patrimonio Contribuido Neto 2022					
Aportaciones	\$0.00				\$0.00
Donaciones de Capital	\$0.00				\$0.00
Actualización de la Hacienda Pública/ Patrimonio	\$0.00				\$0.00
Variaciones de la Hacienda Pública/ Patrimonio Generado Neto 2022					
Resultados del Ejercicio (Ahorro/Desahorro)		\$3,288,665.29	-\$2,891,891.88		\$396,683.41
Resultados de Ejercicios Anteriores		\$3,288,665.29	\$551,722.43		\$551,722.43
Revlúos			-\$3,443,704.31		-\$155,039.02
Reservas			\$0.00		\$0.00
Rectificaciones de Resultados de Ejercicios Anteriores			\$0.00		\$0.00
Cambios en el Exceso o Insuficiencia en la Actualización de la Hacienda Pública/ Patrimonio Neto 2022					
Resultado por Posición Monetaria				\$0.00	\$0.00
Resultado por Tenencia de Activos no Monetarios				\$0.00	\$0.00
Hacienda Pública/ Patrimonio Neto Final del Ejercicio 2022					
	\$0.00	\$28,495,181.18	\$551,722.43	\$0.00	\$29,046,903.61

Bajo protesta de decir verdad declaramos que los Estados Financieros y sus Notas son razonablemente correctos y responsabilidad del emisor



ING. ÁNGEL HEREDIA MADRIGA
 DIRECTOR GENERAL

L.C. PERLA PAZ ESTEBAN
 SUBDIRECTORA DE ADMON. Y FINANZAS

L.C. MARCOS VIQUEZ HERNANDEZ
 TESORERO MUNICIPAL

ING. EDGAR LEÓNICO ANTEMATE
 CAIXBA
 REGIDOR DE HACIENDA Y PATRIMONIO MUNICIPAL

Dra. MARIA ELENA SOLANA CALZADA
 PRESIDENTA MUNICIPAL

DR. ROBERTO ENRÍQUEZ RUIZ
 SINDICO MUNICIPAL



CMAPS SAN ANDRES TUXTLA
Estado de Cambios en la Situación Financiera
Del 1 de enero al 31 de diciembre de 2022

CMAPS SAN ANDRES TUXTLA
(Cifras en Pesos)

Concepto	Origen	Aplicación
ACTIVO	\$185,179.86	\$2,947,079.17
Activo Circulante	\$185,179.86	\$1,237,890.51
Efectivo y Equivalentes	\$185,179.86	\$0.00
Derechos a Recibir Efectivo o Equivalentes	\$0.00	\$1,237,890.51
Derechos a Recibir Bienes o Servicios	\$0.00	\$0.00
Inventarios	\$0.00	\$0.00
Almacenes	\$0.00	\$0.00
Estimación por Pérdida o Deterioro de Activos Circulantes	\$0.00	\$0.00
Otros Activos Circulantes	\$0.00	\$0.00
Activo No Circulante	\$0.00	\$1,709,188.66
Inversiones Financieras a Largo Plazo	\$0.00	\$0.00
Derechos a Recibir Efectivo o Equivalentes a Largo Plazo	\$0.00	\$0.00
Bienes Inmuebles, Infraestructura y Construcciones en Proceso	\$0.00	\$1,465,093.16
Bienes Muebles	\$0.00	\$7,957.96
Activos Intangibles	\$0.00	\$236,137.54
Depreciación, Deterioro y Amortización Acumulada de Bienes	\$0.00	\$0.00
Activos Diferidos	\$0.00	\$0.00
Estimación por Pérdida o Deterioro de Activos no Circulantes	\$0.00	\$0.00
Otros Activos no Circulantes	\$0.00	\$0.00
PASIVO	\$2,365,215.90	\$0.00
PASIVO CIRCULANTE	\$2,365,215.90	\$0.00
Cuentas por Pagar a Corto Plazo	\$2,248,559.02	\$0.00
Documentos por Pagar a Corto Plazo	\$0.00	\$0.00
Porción a Corto Plazo de la Deuda Pública a Largo Plazo	\$0.00	\$0.00
Títulos y Valores a Corto Plazo	\$0.00	\$0.00
Pasivos Diferidos a Corto Plazo	\$0.00	\$0.00
Fondos y Bienes de Terceros en Garantía y/o Administración a Corto Plazo	\$0.00	\$0.00
Provisiones a Corto Plazo	\$0.00	\$0.00
Otros Pasivos a Corto Plazo	\$116,656.88	\$0.00
PASIVO NO CIRCULANTE	\$0.00	\$0.00
Cuentas por Pagar a Largo Plazo	\$0.00	\$0.00
Documentos por Pagar a Largo Plazo	\$0.00	\$0.00
Deuda Pública a Largo Plazo	\$0.00	\$0.00
Pasivos Diferidos a Largo Plazo	\$0.00	\$0.00
Fondos y Bienes de Terceros en Garantía y/o Administración a Largo Plazo	\$0.00	\$0.00
Provisiones a Largo Plazo	\$0.00	\$0.00
HACIENDA PÚBLICA/ PATRIMONIO	\$3,288,665.29	\$2,891,981.88
HACIENDA PÚBLICA/PATRIMONIO CONTRIBUIDO	\$0.00	\$0.00
Aportaciones	\$0.00	\$0.00
Donaciones de Capital	\$0.00	\$0.00
Actualización de la Hacienda Pública/Patrimonio	\$0.00	\$0.00
HACIENDA PÚBLICA /PATRIMONIO GENERADO	\$3,288,665.29	\$2,891,981.88
Resultados del Ejercicio (Ahorro/Desahorro)	\$0.00	\$2,891,981.88
Resultados de Ejercicios Anteriores	\$3,288,665.29	\$0.00
Revaluos	\$0.00	\$0.00
Reservas	\$0.00	\$0.00
Rectificaciones de Resultados de Ejercicios Anteriores	\$0.00	\$0.00
EXCESO O INSUFICIENCIA EN LA ACTUALIZACIÓN DE LA HACIENDA PÚBLICA/PATRIMONIO	\$0.00	\$0.00
Resultado por Posición Monetaria	\$0.00	\$0.00
Resultado por Tenencia de Activos no Monetarios	\$0.00	\$0.00

Bajo protesta de decir verdad declaramos que los Estados Financieros y sus Notas, son razonablemente correctos y responsabilidad del emisor



ING. ANGEL HEREDIA MADRIGAL
DIRECTOR GENERAL

L.C. ESTELITA PAEZ ESTEBAN
SUBDIRECTORA DE ADMON. Y FINANZAS

L.C. MARCOS VICHIQUE HERNANDEZ
TESORERO MUNICIPAL

ING. EDGAR LEONCIO ANTEMATE CAIXBA
REGIDOR DE HACIENDA Y PATRIMONIO MUNICIPAL

DR. ROBERTO ENRIQUEZ RUIZ
SINDICO MUNICIPAL

DRA. MARIA ELENA SOLANA CALZADA
PRESIDENTA MUNICIPAL

CMAPS SAN ANDRES TUXTLA
Estado de Flujos de Efectivo
Del 1 de enero al 31 de diciembre de 2022
(cifras en pesos)

Concepto	2022	2021
Flujos de Efectivo de las Actividades de Operación		
Origen	\$33,243,381.82	\$38,047,739.71
Impuestos	\$2,078,072.72	\$1,054,006.47
Cuotas y Aportaciones de Seguridad Social	\$0.00	\$0.00
Contribuciones de Mejoras	\$0.00	\$0.00
Derechos	\$28,428,070.15	\$29,928,112.54
Productos	\$7,185.95	\$19,769.31
Aprovechamientos	\$0.00	\$0.00
Ingresos por Venta de Bienes y Prestación de Servicios	\$0.00	\$0.00
Participaciones, Aportaciones, Convenios, Incentivos Derivados de la Colaboración Fiscal y Fondos Distintos de Aportaciones	\$2,719,446.00	\$3,447,851.39
Transferencias, Asignaciones, Subsidios y Subvenciones, y Pensiones y Jubilaciones	\$0.00	\$3,000,000.00
Otros Orígenes de Operación	\$7.00	\$0.00
Aplicación	\$32,691,669.39	\$34,604,035.40
Servicios Personales	\$21,304,859.04	\$20,175,986.42
Materiales y Suministros	\$3,135,406.56	\$5,028,820.40
Servicios Generales	\$8,251,533.79	\$9,399,228.58
Transferencias Internas y Asignaciones al Sector Público	\$0.00	\$0.00
Transferencias al Resto del Sector Público	\$0.00	\$0.00
Subsidios y Subvenciones	\$0.00	\$0.00
Ayudas Sociales	\$0.00	\$0.00
Pensiones y Jubilaciones	\$0.00	\$0.00
Transferencias a Fidelcomisos, Mandatos y Contratos Análogos	\$0.00	\$0.00
Transferencias a la Seguridad Social	\$0.00	\$0.00
Donativos	\$0.00	\$0.00
Transferencias al Exterior	\$0.00	\$0.00
Participaciones	\$0.00	\$0.00
Aportaciones	\$0.00	\$0.00
Convenios	\$0.00	\$0.00
Otras Aplicaciones de Operación	\$0.00	\$0.00
Flujos Netos de Efectivo por Actividades de Operación	\$661,722.43	\$3,443,704.31

Concepto	2022	2021
Flujos de Efectivo de las Actividades de Inversión		
Origen	\$0.00	\$1,657,663.34
Bienes inmuebles, Infraestructura y Construcciones en Proceso	\$0.00	\$0.00
Bienes Muebles	\$0.00	\$1,106,210.10
Otros Orígenes de Inversión	\$0.00	\$551,453.24
Aplicación	\$2,947,079.17	\$628,570.86
Bienes inmuebles, Infraestructura y Construcciones en Proceso	\$1,465,093.16	\$331,400.08
Bienes Muebles	\$7,957.96	\$0.00
Otras Aplicaciones de Inversión	\$1,474,028.05	\$195,170.78
Flujos Netos de Efectivo por Actividades de Inversión	-\$2,947,079.17	\$1,131,092.48
Flujo de Efectivo de las Actividades de Financiamiento		
Origen	\$2,365,216.90	\$158,067.65
Endeudamiento Neto	\$0.00	\$0.00
Interno	\$0.00	\$0.00
Externo	\$0.00	\$0.00

CMAPS SAN ANDRES TUXTLA
Estado de Flujos de Efectivo
Del 1 de enero al 31 de diciembre de 2022
(cifras en pesos)

Otros Orígenes de Financiamiento	\$2,365,215.90	\$158,067.85
Aplicación	\$155,039.02	\$2,498,902.10
Servicios de la Deuda	\$0.00	\$0.00
Interno	\$0.00	\$0.00
Externo	\$0.00	\$0.00
Otras Aplicaciones de Financiamiento	\$155,039.02	\$2,498,902.10
Flujos Netos de Efectivo por Actividades de Financiamiento	\$2,210,176.88	-\$2,340,834.45
Incremento/Disminución Neta en el Efectivo y Equivalentes al Efectivo	-\$185,178.86	\$2,233,962.34
Efectivo y Equivalentes al Efectivo al Inicio del Ejercicio	\$2,452,290.23	\$218,327.89
Efectivo y Equivalentes al Efectivo al Final del Ejercicio	\$2,267,110.37	\$2,452,290.23

Bajo protesta de decir verdad declaramos que los Estados Financieros y sus Notas son razonablemente correctos y responsabilidad del emisor



ING. ANGEL HEREDIA MADRIGA
DIRECTOR GENERAL

L.C. EMILIA PÁEZ ESTEBAN
SUBDIRECTORA DE ADMON. Y FINANZAS

L.C. MARCOS VICHIQUE HERNANDEZ
TESORERO MUNICIPAL

DR. ROBERTO ENRIQUEZ RUIZ
SINDICO MUNICIPAL

DRA. MARIA ELENA SOLANA CALZADA
PRESIDENTA MUNICIPAL

ING. EDGAR LEONCIO ANTEMATE CAIXBA
REGIDOR DE HACIENDA Y PATRIMONIO MUNICIPAL



Congreso del Estado de Veracruz de Ignacio de la Llave
 LXIII Legislatura 2014 - 2016
 Secretaría de Fiscalización
 COMISION MUNICIPAL DE AGUA POTABLE Y SANEAMIENTO DE SAN ANDRES TUXTLA, VER.
INFORMES SOBRE PASIVOS CONTINGENTES
 AL 31 DE DICIEMBRE DEL 2022



CMAPS
 COMISION MUNICIPAL
 DE AGUA POTABLE Y
 SANEAMIENTO

Concepto

MONTO

SIN MOVIMIENTO

ING. ANGEL HEREDIA MADRIGAL
 DIRECTOR GENERAL

DRA. MARIA ELENA SOLANA CALZADA
 PRESIDENTA MUNICIPAL

ING. EDGAR LEONCIO ANTEMATE CAIXBA
 REGIDOR DE HACIENDA Y PATRIMONIO MUNICIPAL

L.C. EMILIA PAEZ ESTEBAN
 SUBDIRECTORA DE ADMON. Y FINANZAS

DR. ROBERTO ENRIQUEZ RUIZ
 SINDICO MUNICIPAL

L.C. MARCOS VICHIQUE HERNANDEZ
 TESORERO MUNICIPAL

COMISION DE HACIENDA



NOTAS A LOS ESTADOS FINANCIEROS

A) NOTAS DE DESGLOSE

Nombre	Nota
Notas al Estado de Situación Financiera	
Activo	
Efectivo y Equivalentes	
	\$2,267,110.37
Derechos a recibir Efectivo y Equivalentes y Bienes o Servicios a Recibir	
	\$2,538,540.97
Bienes Disponibles para su Transformación o Consumo (inventarios)	
Inversiones Financieras	
Bienes Muebles, Inmuebles e Intangibles	
Estimaciones y Deterioros	
Otros Activos	
Pasivo	
Notas al Estado de Actividades	
Ingresos de Gestión	
	\$2,304,860.69
Gastos y Otras Pérdidas	
	\$5,421,125.57
Notas al Estado de Variación en la Hacienda Pública	
	\$28,495,181.18

Conciliación de Ingreso y Egreso

Notas al Estado de Flujos de Efectivo	2021	2022
Efectivo en Bancos –Tesorería	\$0.00	\$2,267,110.37
Efectivo en Bancos- Dependencias	\$0.00	\$0.00
Inversiones temporales (hasta 3 meses)	\$0.00	\$0.00
Fondos con afectación específica	\$0.00	\$0.00
Depósitos de fondos de terceros y otros	\$0.00	\$0.00
Total de Efectivo y Equivalentes	\$0.00	\$2,267,110.37
	2021	2022
Ahorro/Desahorro antes de rubros Extraordinarios	\$0.00	\$0.00
Movimientos de partidas (o rubros) que no afectan al efectivo.	\$0.00	\$0.00
Depreciación	\$0.00	\$0.00
Amortización	\$0.00	\$0.00
Incrementos en las provisiones	\$0.00	\$0.00
Incremento en inversiones producido por revaluación	\$0.00	\$0.00

equipo	Ganancia/pérdida en venta de propiedad, planta y	\$0.00	\$0.00
	Incremento en cuentas por cobrar	\$0.00	\$0.00
	Partidas extraordinarias	\$0.00	\$0.00
Conciliación entre los ingresos presupuestarios y contables			
	1. Ingresos Presupuestarios		\$35,556,982.49
	2. Más ingresos contables no presupuestarios		\$0.00
	Incremento por variación de inventarios	\$0.00	
	Disminución del exceso de estimaciones por pérdida o deterioro u obsolescencia	\$0.00	
	Disminución del exceso de provisiones	\$0.00	
	Otros ingresos y beneficios varios	\$0.00	
	Otros ingresos contables no presupuestarios	\$0.00	
	3. Menos ingresos presupuestarios no contables		\$0.00
	Productos de capital	\$0.00	
	Aprovechamientos capital	\$0.00	
	Ingresos derivados de financiamientos	\$0.00	
	Otros Ingresos presupuestarios no contables	\$0.00	
	4. Ingresos Contables (4 = 1 + 2 - 3)		\$35,556,982.49
Conciliación entre los egresos presupuestarios y los gastos contables			
	1. Total de egresos (presupuestarios)		\$34,052,426.85
	2. Menos egresos presupuestarios no contables		\$1,709,188.66
	Mobiliario y equipo de administración	\$0.00	
	Mobiliario y equipo educacional y recreativo	\$0.00	
	Equipo e instrumental médico y de laboratorio	\$0.00	
	Vehículos y equipo de transporte	\$0.00	
	Equipo de defensa y seguridad	\$0.00	
	Maquinaria, otros equipos y herramientas	\$0.00	
	Activos biológicos	\$0.00	
	Bienes inmuebles	\$0.00	
	Activos intangibles	\$0.00	
	Obra pública en bienes propios	\$0.00	
	Acciones y participaciones de capital	\$0.00	
	Compra de títulos y valores	\$0.00	
	Inversiones en fideicomisos, mandatos y otros	\$0.00	
análogos	Provisiones para contingencias y otras erogaciones	\$0.00	
	Amortización de la deuda pública	\$0.00	
	Adeudos de ejercicios fiscales anteriores (ADEFAS)	\$0.00	
	Otros Egresos Presupuestales No Contables	\$0.00	
	3. Más Gasto Contables No Presupuestales		\$0.00
	Estimaciones, depreciaciones, deterioros, obsolescencia y amortizaciones	\$0.00	
	Provisiones	\$0.00	

Disminución de inventarios	\$0.00	
Aumento por insuficiencia de estimaciones por pérdida o deterioro u obsolescencia	\$0.00	
Aumento por insuficiencia de provisiones	\$0.00	
Otros Gastos	\$0.00	
Otros Gastos Contables No Presupuestales	\$0.00	
4. Total de Gasto Contable (4 = 1 - 2 + 3)		\$32,343,238.19

B) NOTAS DE MEMORIA (CUENTAS DE ORDEN)

Nombre	Nota
Cuentas de Orden Contables y Presupuestarias	
Contables	
Valores	
Emisión de obligaciones	
Avales y garantías	
Juicios	
Presupuestarias	
Cuentas de ingresos	8.1.1 LEY DE INGRESOS \$34,096,104.84; 8.1.2 POR EJECUTAR \$3,573,734.91; 8.1.3. MODIFICACIONES \$5,034,612.56; 8.1.4. DEVENGADA \$0.00; 8.1.5 RECAUDADA \$35,556,982.49
Cuentas de egresos	8.2.1 APROBADO \$34,096,104.84; 8.2.2 POR EJERCER \$3,352,579.33; 8.2.3 MODIFICACIONES \$5,034,612.56 ; 8.2.4 COMPROMETIDO \$1,725,711.22; 8.2.5 DEVENGADO \$6,910,547.01; 8.2.6 EJERECIDO \$5,820,094.69; 8.2.7 PAGADO \$32,960,462.54

C) NOTAS DE GESTIÓN ADMINISTRATIVA

Nombre	Nota
01 Introducción	
02 Panorama Económico y Financiero	
03 Autorización e Historia	
04 Organización y Objeto Social	Los Estados Financieros de los entes públicos, proveen de información financiera a los principales usuarios de la misma, al Congreso y a los ciudadanos, El Objetivo del presente documento es la revelación del contexto y de los aspectos económicos y financieros mas relevantes que influyeron en las decisiones del periodo, y que deberán ser considerados en la elaboración de los estados financieros para la mayor comprensión de los mismos y sus particularidades. De esta manera, se informa y explica la respuesta del gobierno a las condiciones relacionadas con la información financiera de cada periodo de gestión; además, de exponer aquellas políticas que podrían afectar a toma de decisiones en periodos posteriores.
05 Bases de Preparación de los Estados Financieros	


06 Políticas de Contabilidad Significativas	Postulados Básicos de Contabilidad Gubernamental.- Se está aplicando el proceso de Contabilidad Gubernamental para facilitar un mejor registro y la fiscalización de los activos, pasivos, ingresos y gastos y; en general, contribuir a medir la eficacia, economía y eficiencia del gastos en ingresos públicos, la administración de la deuda pública, incluyendo las obligaciones contingentes y el patrimonio del Estado; así como se está llevando a cabo la armonización Contable con el Nuevo Plan de Cuentas del SIGMAVER las cuales deberán alinearse las listas de cuenta que formularan los entes públicos.
07 Posición en Moneda Extranjera y Protección por Riesgo Cambiario	
08 Reporte Analítico del Activo	
09 Fideicomisos, Mandatos y Análogos	
10 Reporte de la Recaudación	
11 Información sobre la Deuda y el Reporte Analítico de la Deuda	
12 Calificaciones otorgadas	
13 Proceso de Mejora	
14 Información por Segmentos	
15 Eventos Posteriores al Cierre	
16 Partes Relacionadas	



ING. ANGEL HEREDIA MADRIGAL
DIRECTOR GENERAL



L.C. EMILIA PAÉZ ESTEBAN
SUBDIRECTORA DE ADMON. Y FINANZAS



DRA. MARIA ELENA SOLANA CALZADA
PRESIDENTA MUNICIPAL



DR. ROBERTO ENRIQUEZ RUIZ
SINDICO MUNICIPAL

COMISIÓN DE HACIENDA



ING. EDGAR LEONCIO ANTEMATE CAIXBA
REGIDOR DE HACIENDA Y PATRIMONIO
MUNICIPAL



L.C. MARCOS VICHIQUE HERNANDEZ
TESORERO MUNICIPAL



SIGMAVER

CMAPS SAN ANDRES TUXTLA
Estado Analítico del Activo

Del 1 de Enero al 31 de Diciembre del 2022
(Cifras en Pesos)

Concepto	Saldo Inicial	Cargos del Periodo	Abonos del Periodo	Saldo Final	Variación del Periodo
ACTIVO	\$29,566,404.01	\$113,369,854.80	\$110,607,955.49	\$32,328,303.32	\$2,761,899.31
ACTIVO CIRCULANTE	\$3,752,940.69	\$111,660,666.14	\$110,607,955.49	\$4,805,651.34	\$1,052,710.65
Efectivo y Equivalentes	\$2,452,290.23	\$73,179,013.77	\$73,364,193.63	\$2,267,110.37	-\$185,179.86
Derechos a Recibir Efectivo o Equivalentes	\$1,300,650.46	\$38,266,955.77	\$37,029,065.26	\$2,538,540.97	\$1,237,890.51
Derechos a Recibir Bienes o Servicios	\$0.00	\$214,696.60	\$214,696.60	\$0.00	\$0.00
Inventarios	\$0.00	\$0.00	\$0.00	\$0.00	\$0.00
Almacenes	\$0.00	\$0.00	\$0.00	\$0.00	\$0.00
Estimación por Pérdida o Deterioro de Activos Circulantes	\$0.00	\$0.00	\$0.00	\$0.00	\$0.00
Otros Activos Circulantes	\$0.00	\$0.00	\$0.00	\$0.00	\$0.00
ACTIVO NO CIRCULANTE	\$25,813,463.32	\$1,709,188.66	\$0.00	\$27,522,651.98	\$1,709,188.66
Inversiones Financieras a Largo Plazo	\$0.00	\$0.00	\$0.00	\$0.00	\$0.00
Derechos a Recibir Efectivo o Equivalentes a Largo Plazo	\$0.00	\$0.00	\$0.00	\$0.00	\$0.00
Bienes Inmuebles, Infraestructura y Construcciones en Proceso	\$21,047,604.96	\$1,465,093.16	\$0.00	\$22,512,698.12	\$1,465,093.16
Bienes Muebles	\$3,805,176.18	\$7,957.96	\$0.00	\$3,813,134.14	\$7,957.96
Activos Intangibles	\$765,511.40	\$236,137.54	\$0.00	\$1,001,648.94	\$236,137.54
Depreciación, Deterioro y Amortización Acumulada de Bienes	\$0.00	\$0.00	\$0.00	\$0.00	\$0.00
Activos Diferidos	\$195,170.78	\$0.00	\$0.00	\$195,170.78	\$0.00
Estimación por Pérdida o Deterioro de Activos no Circulantes	\$0.00	\$0.00	\$0.00	\$0.00	\$0.00
Otros Activos no Circulantes	\$0.00	\$0.00	\$0.00	\$0.00	\$0.00

Bajo protesta de decir verdad declaramos que los Estados Financieros y sus Notas, son razonablemente correctos y responsabilidad del emisor



ING. ANGEA HEREDIA MADRIGAL
DIRECTOR GENERAL

L.C. EMILIA PAREZ ESTEBAN
SUBDIRECTORA DE ADMON. Y FINANZAS

L.C. MARCOS VICHIQUE HERNANDEZ
TESORERO MUNICIPAL

ING. EDGAR LEONCIO ANTEMATE
CAIXBA
REGIDOR DE HACIENDA Y PATRIMONIO MUNICIPAL

DR. ROBERTO ENRIQUEZ RUIZ
SINDICO MUNICIPAL

DRA. MARIA ELENA SOLANA CALZADA
PRESIDENTA MUNICIPAL

000019



CMAPS SAN ANDRES TUXTLA

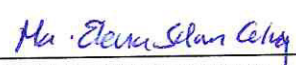
Estado Analítico de la Deuda y Otros Pasivos

Del 1 de enero al 31 de diciembre de 2022
(cifras en pesos)

Denominación de las Deudas	Moneda de Contratación	Institución o País Acreedor	Saldo Inicial del Periodo	Saldo Final del Periodo
DEUDA PÚBLICA				
Corto Plazo				
Deuda Interna			\$0.00	\$0.00
Instituciones de Crédito			\$0.00	\$0.00
Títulos y Valores			\$0.00	\$0.00
Arrendamientos Financieros			\$0.00	\$0.00
Deuda Externa			\$0.00	\$0.00
Organismos Financieros Internacionales			\$0.00	\$0.00
Deuda Bilateral			\$0.00	\$0.00
Títulos y Valores			\$0.00	\$0.00
Arrendamientos Financieros			\$0.00	\$0.00
Subtotal de Deuda Pública a Corto Plazo			\$0.00	\$0.00
Largo Plazo				
Deuda Interna			\$0.00	\$0.00
Instituciones de Crédito			\$0.00	\$0.00
Títulos y Valores			\$0.00	\$0.00
Arrendamientos Financieros			\$0.00	\$0.00
Deuda Externa			\$0.00	\$0.00
Organismos Financieros Internacionales			\$0.00	\$0.00
Deuda Bilateral			\$0.00	\$0.00
Títulos y Valores			\$0.00	\$0.00
Arrendamientos Financieros			\$0.00	\$0.00
Subtotal de Deuda Pública a Largo Plazo			\$0.00	\$0.00
Total de Otros Pasivos			\$916,183.81	\$3,281,399.71
Total de Deuda Pública y Otros Pasivos			\$916,183.81	\$3,281,399.71


Bajo protesta de decir verdad declaramos que los Estados Financieros y sus Notas son razonablemente correctos y responsabilidad del emisor



ING. ANGEL HEREDIA MADRIGAL
DIRECTOR GENERAL


DRA. MARIA ELENA SOLANA CALZADA
PRESIDENTA MUNICIPAL


ING. EDGAR LEONCIO ANTEMATE CAIXBA
REGIDOR DE HACIENDA Y PATRIMONIO MUNICIPAL

COMISIÓN DE HACIENDA


L.C. EMILIA PAEZ ESTEBAN
SUBDIRECTORA DE ADMON. Y FINANZAS


DR. ROBERTO ENRIQUEZ RUIZ
SINDICO MUNICIPAL


L.C. MARCOS VICHIQUE HERNANDEZ
TESORERO MUNICIPAL

CIMAPS SAN ANDRES TUXTLA

Estado de Situación Financiera Detallado - LDF
Al 31 de Diciembre de 2021 y al 31 de Diciembre de 2022

(Cifras en pesos)



Concepto	2022	31 de Diciembre de 2021	Concepto	2022	31 de Diciembre de 2021
ACTIVO			PASIVO		
ACTIVO CIRCULANTE			PASIVO CIRCULANTE		
Efectivo y Equivalentes	\$2,267,110.37	\$2,452,290.23	Cuentas por Pagar a Corto Plazo	\$3,164,742.83	\$916,183.81
Efectivo	\$0.00	\$0.00	Servicios Personales por Pagar a Corto Plazo	\$4,328.44	\$0.00
Bancos/tesorería	\$2,267,110.37	\$2,452,290.23	Proveedores por Pagar a Corto Plazo	\$1,259,458.64	\$0.00
Bancos/Dependencias y Otros	\$0.00	\$0.00	Contratistas por Obras Públicas por Pagar a Corto Plazo	\$0.00	\$0.00
Inversiones Temporales (Hasta 3 meses)	\$0.00	\$0.00	Participaciones y Aportaciones por Pagar a Corto Plazo	\$0.00	\$0.00
Fondos con Afectación Específica	\$0.00	\$0.00	Transferencias Otorgadas por Pagar a Corto Plazo	\$0.00	\$0.00
Depósitos de Fondos de Terceros en Garantía y/o Administración	\$0.00	\$0.00	Intereses, Comisiones y Otros Gastos de la Deuda Pública por Pagar a Corto Plazo	\$0.00	\$0.00
Otros Efectivos y Equivalentes	\$2,538,540.97	\$1,300,650.46	Retenciones y Contribuciones por Pagar a Corto Plazo	\$0.00	\$916,183.81
Derechos a Recibir Efectivo o Equivalentes	\$0.00	\$0.00	Devoluciones de la Ley de Ingresos por Pagar a Corto Plazo	\$0.00	\$0.00
Inversiones Financieras de Corto Plazo	\$1,429,967.82	\$286,919.37	Otras Cuentas por Pagar a Corto Plazo	\$1,542.75	\$0.00
Cuentas por Cobrar a Corto Plazo	\$891,711.68	\$797,219.14	Documentos por Pagar a Corto Plazo	\$0.00	\$0.00
Deudores Diversos por Cobrar a Corto Plazo	\$216,396.00	\$216,396.00	Documentos Comerciales por Pagar a Corto Plazo	\$0.00	\$0.00
Ingresos por Recuperar a Corto Plazo	\$0.00	\$0.00	Documentos con Contralistas por Obras Públicas por Pagar a Corto Plazo	\$0.00	\$0.00
Deudores por Anticipos de la Tesorería a Corto Plazo	\$0.00	\$0.00	Otros Documentos por Pagar a Corto Plazo	\$0.00	\$0.00
Préstamos Otorgados a Corto Plazo	\$0.00	\$0.00	Porción a Corto Plazo de la Deuda Pública a Largo Plazo	\$0.00	\$0.00
Otros Derechos a Recibir Efectivo o Equivalentes a Corto Plazo	\$465.47	\$15.95	Porción a Corto Plazo de la Deuda Pública Interna	\$0.00	\$0.00
Derechos a Recibir Bienes o Servicios	\$0.00	\$0.00	Porción a Corto Plazo de la Deuda Pública Externa	\$0.00	\$0.00
Anticipo a Proveedores por Adquisición de Bienes y Prestación de Servicios a Corto Plazo	\$10,000.00	\$0.00	Porción a Corto Plazo de la Deuda Pública Externa	\$0.00	\$0.00
Anticipo a Proveedores por Adquisición de Bienes Inmuebles y Muebles a Corto Plazo	\$0.00	\$0.00	Porción a Corto Plazo de la Deuda Pública Externa	\$0.00	\$0.00
Anticipo a Proveedores por Adquisición de Bienes Intangibles a Corto Plazo	-\$10,000.00	\$0.00	Porción a Corto Plazo de la Deuda Pública Externa	\$0.00	\$0.00
Anticipo a Contratistas por Obras Públicas a Corto Plazo	\$0.00	\$0.00	Porción a Corto Plazo de la Deuda Pública Externa	\$0.00	\$0.00
Otros Derechos a Recibir Bienes o Servicios a Corto Plazo	\$0.00	\$0.00	Porción a Corto Plazo de la Deuda Pública Externa	\$0.00	\$0.00
Inventarios	\$0.00	\$0.00	Porción a Corto Plazo de la Deuda Pública Externa	\$0.00	\$0.00
Inventario de Mercancías para Venta	\$0.00	\$0.00	Porción a Corto Plazo de la Deuda Pública Externa	\$0.00	\$0.00
Inventario de Mercancías Terminadas	\$0.00	\$0.00	Porción a Corto Plazo de la Deuda Pública Externa	\$0.00	\$0.00
Inventario de Mercancías en Proceso de Elaboración	\$0.00	\$0.00	Porción a Corto Plazo de la Deuda Pública Externa	\$0.00	\$0.00
Inventario de Materias Primas, Materiales y Suministros para Producción	\$0.00	\$0.00	Porción a Corto Plazo de la Deuda Pública Externa	\$0.00	\$0.00
Bienes en Tránsito	\$0.00	\$0.00	Porción a Corto Plazo de la Deuda Pública Externa	\$0.00	\$0.00
Almacenes	\$0.00	\$0.00	Porción a Corto Plazo de la Deuda Pública Externa	\$0.00	\$0.00
Estimación por Pérdida o Deterioro de Activos Circulantes	\$0.00	\$0.00	Porción a Corto Plazo de la Deuda Pública Externa	\$0.00	\$0.00
Estimaciones para Cuentas Incobrables por Derechos a Recibir Efectivo o Equivalentes	\$0.00	\$0.00	Porción a Corto Plazo de la Deuda Pública Externa	\$0.00	\$0.00
Estimación por Deterioro de Inventarios	\$0.00	\$0.00	Porción a Corto Plazo de la Deuda Pública Externa	\$0.00	\$0.00
Otros Activos Circulantes	\$0.00	\$0.00	Porción a Corto Plazo de la Deuda Pública Externa	\$0.00	\$0.00
Valores en Garantía	\$0.00	\$0.00	Porción a Corto Plazo de la Deuda Pública Externa	\$0.00	\$0.00
Bienes en Garantía (excluye depósitos de fondos)	\$0.00	\$0.00	Porción a Corto Plazo de la Deuda Pública Externa	\$0.00	\$0.00
Bienes Derivados de Embargos, Decomisos, Aseguramientos y Dación en Pago	\$0.00	\$0.00	Porción a Corto Plazo de la Deuda Pública Externa	\$0.00	\$0.00
Adquisición con Fondos de Terceros	\$0.00	\$0.00	Porción a Corto Plazo de la Deuda Pública Externa	\$0.00	\$0.00
			Porción a Corto Plazo de la Deuda Pública Externa	\$116,686.88	\$0.00
			Porción a Corto Plazo de la Deuda Pública Externa		



CIMAPS SAN ANDRES TUXTLA
 Estado de Situación Financiera Detallado - LDF
 Al 31 de Diciembre de 2021 y al 31 de Diciembre de 2022
 (Cifras en pesos)

Concepto	2022	31 de Diciembre de 2021	Concepto	2022	31 de Diciembre de 2021
Total de ACTIVO CIRCULANTE	\$4,806,651.34	\$3,752,940.69	Ingresos por Clasificar	\$116,656.88	\$0.00
ACTIVO NO CIRCULANTE			Recaudación por Participar	\$0.00	\$0.00
Inversiones Financieras a Largo Plazo	\$0.00	\$0.00	Otros Pasivos Circulantes	\$0.00	\$0.00
Derechos a Recibir Efectivo o Equivalentes a Largo Plazo	\$0.00	\$0.00	Total de PASIVO CIRCULANTE	\$3,281,399.71	\$916,183.81
Bienes Inmuebles, Infraestructura y Construcciones en Proceso	\$22,512,698.12	\$21,047,604.96	PASIVO NO CIRCULANTE		
Bienes Muebles	\$3,813,134.14	\$3,805,176.18	Cuentas por Pagar a Largo Plazo	\$0.00	\$0.00
Activos Intangibles	\$1,001,648.94	\$765,811.40	Documentos por Pagar a Largo Plazo	\$0.00	\$0.00
Depreciación, Deterioro y Amortización Acumulada de Bienes	\$0.00	\$0.00	Deuda Pública a Largo Plazo	\$0.00	\$0.00
Activos Diferidos	\$195,170.78	\$196,170.78	Pasivos Diferidos a Largo Plazo	\$0.00	\$0.00
Estimación por Pérdida o Deterioro de Activos no Circulantes	\$0.00	\$0.00	Fondos y Bienes de Terceros en Garantía y/o Administración a Largo Plazo	\$0.00	\$0.00
Otros Activos no Circulantes	\$0.00	\$0.00	Provisiones a Largo Plazo	\$0.00	\$0.00
Total de ACTIVO NO CIRCULANTE	\$27,522,651.98	\$26,813,463.32	Total de PASIVO NO CIRCULANTE	\$0.00	\$0.00
I. Total del Activo (I = IA + IB)	\$32,328,303.32	\$29,566,404.01	Total de PASIVO	\$3,281,399.71	\$916,183.81
			HACIENDA PÚBLICA/ PATRIMONIO		
			HACIENDA PÚBLICA/PATRIMONIO CONTRIBUIDO		
			Aportaciones	\$0.00	\$0.00
			Donaciones de Capital	\$0.00	\$0.00
			Actualización de la Hacienda Pública/Patrimonio	\$0.00	\$0.00
			Total de HACIENDA PÚBLICA/PATRIMONIO CONTRIBUIDO	\$0.00	\$0.00
			HACIENDA PÚBLICA /PATRIMONIO GENERADO		
			Resultados del Ejercicio (Ahorro/Desahorro)	\$551,722.43	\$3,443,704.31
			Resultados de Ejercicios Anteriores	\$3,614,356.32	\$326,691.03
			Reservas	\$0.00	\$0.00
			Evaluaciones	\$0.00	\$0.00
			Especificaciones de Resultados de Ejercicios Anteriores	\$24,880,824.86	\$24,880,824.86
			Total de HACIENDA PÚBLICA /PATRIMONIO GENERADO	\$28,046,903.61	\$28,650,220.20
			EXCESO O INSUFICIENCIA EN LA ACTUALIZACIÓN DE LA HACIENDA		
			Resultado por Posición Monetaria	\$0.00	\$0.00
			Resultado por Tenencia de Activos no Monetarios	\$0.00	\$0.00
			Total de EXCESO O INSUFICIENCIA EN LA ACTUALIZACIÓN DE LA HACIENDA	\$25,046,903.61	\$28,650,220.20
			Total de HACIENDA PÚBLICA/ PATRIMONIO	\$28,046,903.61	\$28,650,220.20
			IV. Total del Pasivo y Hacienda Pública/Patrimonio (IV = II + III)	\$32,328,303.32	\$29,566,404.01

Bajo protesta de decir verdad declaramos que los Estados Financieros y sus Notas son razonablemente correctos y responsabilidad del emisor



ING. ANGEL VIERDIA MADRIGAL
 DIRECTOR GENERAL

DR. ROBERTO ENRIQUEZ RUIZ
 SINDICO MUNICIPAL

L.C. EMILIA PAEZ ESTEBAN
 SUBDIRECTORA DE ADMON. Y FINANZAS

DR. MARIA ELENA SOLANA CALZADA
 PRESIDENTA MUNICIPAL

L.C. MARCOS VICHIQUE HERNANDEZ
 TESORERO MUNICIPAL

ING. EDGAR LEÓNICO ANTEMATE
 CAIXA
 REGIDOR DE HACIENDA Y PATRIMONIO MUNICIPAL

Informe Analtitico de la Deuda y Otros Pasivos- IDF

Del 1 de enero al 31 de diciembre de 2022



Denominación de la Deuda Pública y Otros Pasivos	Saldo al 31 de diciembre de 2021 (d)	Disposiciones del Periodo (e)	Amortizaciones del Periodo (f)	Revaluaciones, Rectificaciones y Otros Ajustes (g)	Saldo Final del Periodo (h)	Pago de Intereses del Periodo (i)	Pago Comisiones y demás costos asociados durante el Periodo (j)
1. Deuda Pública (1 = A + B)	\$0.00	\$0.00	\$0.00	\$0.00	\$0.00	\$0.00	\$0.00
A. Corto Plazo (A = a1 + a2 + a3)	\$0.00	\$0.00	\$0.00	\$0.00	\$0.00	\$0.00	\$0.00
a1) Instituciones de Crédito	\$0.00	\$0.00	\$0.00	\$0.00	\$0.00	\$0.00	\$0.00
a2) Títulos y Valores	\$0.00	\$0.00	\$0.00	\$0.00	\$0.00	\$0.00	\$0.00
a3) Arrendamientos Financieros	\$0.00	\$0.00	\$0.00	\$0.00	\$0.00	\$0.00	\$0.00
B. Largo Plazo (B = b1 + b2 + b3)	\$0.00	\$0.00	\$0.00	\$0.00	\$0.00	\$0.00	\$0.00
b1) Instituciones de Crédito	\$0.00	\$0.00	\$0.00	\$0.00	\$0.00	\$0.00	\$0.00
b2) Títulos y Valores	\$0.00	\$0.00	\$0.00	\$0.00	\$0.00	\$0.00	\$0.00
b3) Arrendamientos Financieros	\$0.00	\$0.00	\$0.00	\$0.00	\$0.00	\$0.00	\$0.00
2. Otros Pasivos	\$916,183.81	\$0.00	-\$2,365,215.90	\$0.00	\$3,281,399.71	\$0.00	\$0.00
3. Total de la Deuda Pública y Otros Pasivos (3=1+2)	\$916,183.81	\$0.00	-\$2,365,215.90	\$0.00	\$3,281,399.71	\$0.00	\$0.00
4. Deuda Contingente (informativo)	\$0.00	\$0.00	\$0.00	\$0.00	\$0.00	\$0.00	\$0.00
A. Deuda Contingente 1	\$0.00	\$0.00	\$0.00	\$0.00	\$0.00	\$0.00	\$0.00
B. Deuda Contingente 2	\$0.00	\$0.00	\$0.00	\$0.00	\$0.00	\$0.00	\$0.00
C. Deuda Contingente XX	\$0.00	\$0.00	\$0.00	\$0.00	\$0.00	\$0.00	\$0.00
5. Valor de Instrumentos Bono Cupón Cero (informativo)	\$0.00	\$0.00	\$0.00	\$0.00	\$0.00	\$0.00	\$0.00
A. Instrumento Bono Cupón Cero 1	\$0.00	\$0.00	\$0.00	\$0.00	\$0.00	\$0.00	\$0.00
B. Instrumento Bono Cupón Cero 2	\$0.00	\$0.00	\$0.00	\$0.00	\$0.00	\$0.00	\$0.00
C. Instrumento Bono Cupón Cero XX	\$0.00	\$0.00	\$0.00	\$0.00	\$0.00	\$0.00	\$0.00

Obligaciones a Corto Plazo (k)	Monto Contratado (l)	Plazo Pactado	Tasa de Interés (m)	Comisiones y Costos	Tasa Efectiva (p)
6. Obligaciones a Corto Plazo (informativo)	0.00		0.00	0.00	0.00
A. Crédito 1	0.00		0.00	0.00	0.00
B. Crédito 2	0.00		0.00	0.00	0.00
C. Crédito XX	0.00		0.00	0.00	0.00

Bajo protesta de decir verdad declaramos que los Estados Financieros y sus Notas son razonablemente correctos y responsabilidad del emisor

ING. ANGEL HEREDIA MADRIGAL
DIRECTOR GENERAL

Maria Elena Solana Calzada

DRA. MARIA ELENA SOLANA CALZADA
PRESIDENTA MUNICIPAL

COMISIÓN DE HACIENDA

Ing. Edgar Leoncio Antemate Caixba
ING. EDGAR LEONCIO ANTEMATE CAIXBA
REGIDOR DE HACIENDA Y PATRIMONIO MUNICIPAL

L.C. Emilia-Paez Esteban
L.C. EMILIA-PAEZ ESTEBAN
SUBDIRECTORA DE ADMON. Y FINANZAS

Dr. Roberto Enriquez Ruiz
DR. ROBERTO ENRIQUEZ RUIZ
SINDICO MUNICIPAL

L.C. Marcos Vichique Hernandez
L.C. MARCOS VICHIQUE HERNANDEZ
TESORERO MUNICIPAL

CMAPS SAN ANDRES TUXTLA

Informe Analítico de Obligaciones Diferentes de Financiamiento - LDF


Del 1 de enero al 31 de diciembre de 2022 (b)
(Pesos)



Denominación de las Obligaciones Diferentes de Financiamiento (c)	Fecha del Contrato (d)	Fecha de inicio de operación del proyecto (e)	Fecha de vencimiento (f)	Monto de la inversión pactado (g)	Plazo pactado (h)	Monto promedio mensual del pago de la contraprestación (i)	Monto promedio mensual del pago de la contraprestación correspondiente al pago de inversión (j)	Monto pagado de la inversión al 31 de diciembre de 2022 (k)	Monto pagado de la inversión actualizado al 31 de diciembre de 2022 (l)	Saldo pendiente por pagar de la inversión al 31 de diciembre de 2022 (m=g-l)
A. Asociaciones Públicas Privadas (APPs) (A=a+b+c+d)				0,00 €		0,00 €	0,00 €	0,00 €	0,00 €	0,00 €
B. Otros Instrumentos (B=a+b+c+d)				0,00 €		0,00 €	0,00 €	0,00 €	0,00 €	0,00 €
C. Total de Obligaciones Diferentes de Financiamiento (C=A+B)				0,00 €		0,00 €	0,00 €	0,00 €	0,00 €	0,00 €


ING. ANGEL HEREDIA-MADRIGAL
DIRECTOR GENERAL


L.C. EMILIA PAEZ ESTEBAN
SUBDIRECTORA DE ADMON. Y FINANZAS


DRA. MARIA ELENA SOLANA CALZADA
PRESIDENTA MUNICIPAL


DR. ROBERTO ENRIQUEZ RUIZ
SINDICO MUNICIPAL


ING. EDGAR LEONCIO ANTEMATE CAIXBA
REGIDOR DE HACIENDA Y PATRIMONIO MUNICIPAL


L.C. MARCOS VICHIQUE HERNANDEZ
TESORERO MUNICIPAL

COMISIÓN DE HACIENDA



CMAPS SAN ANDRES TUXTLA
Balance Presupuestario - LDF
Del 1 de Enero al 31 de Diciembre 2022
(PESOS)

Concepto (c)	Estimado / Aprobado (d)	Devengado	Recaudado/ Pagado
A. Ingresos Totales (A=A1+A2+A3)	\$34,096,104.84	\$33,377,532.43	\$33,377,532.43
A1. Ingresos Libre Disposición	\$34,096,104.84	\$30,657,369.04	\$30,657,369.04
A2. Transferencias Federales Etiquetadas	\$0.00	\$2,720,163.39	\$2,720,163.39
A3. Financiamiento Neto	\$0.00	\$0.00	\$0.00
B. Egresos Presupuestarios (B=B1+B2)	\$34,096,104.84	\$34,052,426.85	\$32,960,462.54
B1. Gasto No Etiquetado (sin incluir Amortización de la Deuda Pública)	\$34,096,104.84	\$31,922,073.11	\$30,830,108.80
B2. Gasto Etiquetado (sin incluir Amortización de la Deuda Pública)	\$0.00	\$2,130,353.74	\$2,130,353.74
C. Remanentes del Ejercicio Anterior (C=C1+C2)	\$0.00	\$2,179,450.06	\$2,179,450.06
C1. Remanente de Ingresos de Libre Disposición aplicados en el periodo	\$0.00	\$0.00	\$0.00
C2. Remanente de Transferencias Federales Etiquetadas aplicados en el periodo	\$0.00	\$2,179,450.06	\$2,179,450.06
I. Balance Presupuestario (I=A-B+C)	\$0.00	\$1,504,555.64	\$2,596,519.95
II. Balance Presupuestario sin Financiamiento Neto (II=I-A3)	\$0.00	\$1,504,555.64	\$2,596,519.95
III. Balance Presupuestario sin Financiamiento Neto y sin Remanentes del Ejercicio Anterior (III=II-C)	\$0.00	-\$674,894.42	\$417,069.89
Concepto	Estimado / Aprobado (d)	Devengado	Recaudado/ Pagado
E. Intereses, Comisiones y Gastos de la Deuda (E=E1+E2)	\$0.00	\$0.00	\$0.00
E1. Intereses, Comisiones y Gastos de la Deuda con Gasto No Etiquetado	\$0.00	\$0.00	\$0.00
E2. Intereses, Comisiones y Gastos de la Deuda con Gasto Etiquetado	\$0.00	\$0.00	\$0.00
IV. Balance Primario (IV=III+E)	\$0.00	-\$674,894.42	\$417,069.89
Concepto	Estimado / Aprobado (d)	Devengado	Recaudado/ Pagado
F. Financiamiento (F=F1+F2)	\$0.00	\$0.00	\$0.00
F1. Financiamiento con Fuente de Pago de Ingresos de Libre Disposición	\$0.00	\$0.00	\$0.00
F2. Financiamiento con Fuente de Pago de Transferencias Federales Etiquetadas	\$0.00	\$0.00	\$0.00
G. Amortización de la Deuda (G=G1+G2)	\$0.00	\$0.00	\$0.00
G1. Amortización de la Deuda Pública con Gasto No Etiquetado	\$0.00	\$0.00	\$0.00
G2. Amortización de la Deuda Pública con Gasto Etiquetado	\$0.00	\$0.00	\$0.00
A3. Financiamiento Neto (A3=F-G)	\$0.00	\$0.00	\$0.00
Concepto	Estimado / Aprobado (d)	Devengado	Recaudado/ Pagado
A1. Ingresos de Libre Disposición	\$34,096,104.84	\$30,657,369.04	\$30,657,369.04
A3.1 Financiamiento Neto con Fuente de Pago de Ingresos de Libre Disposición (A3.1=F1-G1)	\$0.00	\$0.00	\$0.00
F1. Financiamiento con Fuente de Pago de Ingresos de Libre Disposición	\$0.00	\$0.00	\$0.00
G1. Amortización de la Deuda Pública con Gasto No Etiquetado	\$0.00	\$0.00	\$0.00
B1. Gasto No Etiquetado (sin incluir Amortización de la Deuda Pública)	\$34,096,104.84	\$31,922,073.11	\$30,830,108.80
C1. Remanentes de Ingresos de Libre Disposición aplicados en el periodo		\$0.00	\$0.00
V. Balance Presupuestario de Recursos Disponibles (V=A1+A3.1-B1+C1)	\$0.00	-\$1,264,704.07	-\$172,739.76
VI. Balance Presupuestario de Recursos Disponibles sin Financiamiento Neto (VI=V-A3.1)	\$0.00	-\$1,264,704.07	-\$172,739.76
Concepto	Estimado / Aprobado (d)	Devengado	Recaudado/ Pagado
A2. Transferencias Federales Etiquetadas	\$0.00	\$4,899,613.45	\$4,899,613.45
A3.2 Financiamiento Neto con Fuente de Pago de Transferencias Federales Etiquetadas (A3.2=F2-G2)	\$0.00	\$0.00	\$0.00
F2. Financiamiento con Fuente de Pago de Transferencias Federales Etiquetadas	\$0.00	\$0.00	\$0.00
G2. Amortización de la Deuda Pública con Gasto Etiquetado	\$0.00	\$0.00	\$0.00



CMAPS SAN ANDRES TUXTLA
Balance Presupuestario - LDF
Del 1 de Enero al 31 de Diciembre 2022
(PESOS)

B2. Gasto Etiquetado (sin incluir Amortización de la Deuda Pública)	\$0.00	\$2,130,353.74	\$2,130,353.74
C2. Remanentes de Transferencia Federales Etiquetadas aplicados en el periodo		\$0.00	\$0.00
VII. Balance Presupuestario de Recursos Etiquetados (VII=A2+A3.2-B2+C2)	\$0.00	\$2,769,259.71	\$2,769,259.71
VIII. Balance Presupuestario de Recursos Disponibles sin Financiamiento Neto (VIII=VII-A3.2)	\$0.00	\$2,769,259.71	\$2,769,259.71



ING. ANGEL HEREDIA MADRIGAL
DIRECTOR GENERAL

L.C. EMILIA PAEZ ESTEBAN
SUBDIRECTORA DE ADMON. Y FINANZAS

L.C. MARCOS VICHIQUE HERNANDEZ
TESORERO MUNICIPAL

ING. EDGAR LEONCIO ANTEMATE CAIXBA
REGIDOR DE HACIENDA Y PATRIMONIO MUNICIPAL

DR. ROBERTO ENRIQUEZ RUIZ
SINDICO MUNICIPAL

DRA. MARIA ELENA SOLANA CALZADA
PRESIDENTA MUNICIPAL



CIMAPS SAN ANDRES TUXTLA
Estado Analítico de Ingresos Detallado - LDF
Del 1 de enero al 31 de diciembre de 2022

Concepto	Ingreso						Diferencia
	Estimado	Ampliaciones / (Reducciones)	Modificado	Devengado	Recaudado		
Ingresos de Libre Disposición							
A. Impuestos	2,946,716.35	-547,111.01	2,399,605.34	2,076,072.72	2,076,072.72	-868,643.63	
B. Cuotas y Aportaciones de Seguridad Social	0.00	0.00	0.00	0.00	0.00	0.00	
C. Contribuciones de Mejoras	0.00	0.00	0.00	0.00	0.00	0.00	
D. Derechos	31,124,707.22	520,000.00	31,644,707.22	28,438,670.15	28,438,670.15	-2,686,037.07	
E. Productos	24,681.27	308.62	24,989.89	5,929.68	5,929.68	-18,751.59	
F. Aprovechamientos	0.00	0.00	0.00	0.00	0.00	0.00	
G. Ingresos por Venta de Bienes y Prestación de Servicios	0.00	27,112.01	27,112.01	7.00	7.00	7.00	
H. Participaciones (H=h1+h2+h3+h4+h5+h6+h7+h8+h9+h10+h11)	0.00	0.00	0.00	0.00	0.00	0.00	
h1) Fondo General de Participaciones	0.00	0.00	0.00	0.00	0.00	0.00	
h2) Fondo de Fomento Municipal	0.00	0.00	0.00	0.00	0.00	0.00	
h3) Fondo de Fiscalización y Recaudación	0.00	0.00	0.00	0.00	0.00	0.00	
h4) Fondo de Compensación	0.00	0.00	0.00	0.00	0.00	0.00	
h5) Fondo de Extracción de Hidrocarburos	0.00	0.00	0.00	0.00	0.00	0.00	
h6) Impuesto Especial Sobre Producción y Servicios	0.00	0.00	0.00	0.00	0.00	0.00	
h7) 0.136% de la Recaudación Federal Participable	0.00	0.00	0.00	0.00	0.00	0.00	
h8) 3.17% Sobre Extracción de Petróleo	0.00	0.00	0.00	0.00	0.00	0.00	
h9) Gasolinas y Diesel	0.00	0.00	0.00	0.00	0.00	0.00	
h10) Fondo del Impuesto Sobre la Renta	0.00	0.00	0.00	0.00	0.00	0.00	
h11) Fondo de Estabilización de los Ingresos de las Entidades Federativas	0.00	0.00	0.00	0.00	0.00	0.00	
I. Incentivos Derivados de la Colaboración Fiscal (I=i1+i2+i3+i4+i5)	0.00	0.00	0.00	0.00	0.00	0.00	
i1) Tenencia o Uso de Vehículos	0.00	0.00	0.00	0.00	0.00	0.00	
i2) Fondo de Compensación ISAN	0.00	0.00	0.00	0.00	0.00	0.00	
i3) Impuesto Sobre Automóviles Nuevos	0.00	0.00	0.00	0.00	0.00	0.00	
i4) Fondo de Compensación de Repesos-Intermedios	0.00	0.00	0.00	0.00	0.00	0.00	
i5) Otros Incentivos Económicos	0.00	0.00	0.00	0.00	0.00	0.00	
J. Transferencias y Asignaciones	0.00	0.00	0.00	0.00	0.00	0.00	
K. Convenios	0.00	0.00	0.00	0.00	0.00	0.00	
k1) Otros Convenios y Subsidios	0.00	0.00	0.00	0.00	0.00	0.00	
L. Otros Ingresos de Libre Disposición (L=l1+l2)	0.00	134,689.49	134,689.49	134,689.49	134,689.49	134,689.49	
l1) Participaciones en Ingresos Locales	0.00	0.00	0.00	0.00	0.00	0.00	
l2) Otros Ingresos de Libre Disposición	0.00	134,689.49	134,689.49	134,689.49	134,689.49	134,689.49	
I. Total de Ingresos de Libre Disposición (I=A+B+C+D+E+F+G+H+I+J+K+L)	34,096,104.84	134,999.11	34,231,103.95	30,657,369.04	30,657,369.04	-3,438,735.80	
Transferencias Federales Etiquetadas							

CMAPS SAN ANDRES TUXTLA
Estado Analítico de Ingresos Detallado - LDF
Del 1 de enero al 31 de diciembre de 2022

A. Aportaciones (A=a1+a2+a3+a4+a5+a6+a7+a8)	0.00	0.00	0.00	0.00	0.00	0.00	0.00	0.00	0.00	0.00	0.00	0.00	0.00
a1) Fondo de Aportaciones para la Nómina Educativa y Gasto Operativo	0.00	0.00	0.00	0.00	0.00	0.00	0.00	0.00	0.00	0.00	0.00	0.00	0.00
a2) Fondo de Aportaciones para los Servicios de Salud	0.00	0.00	0.00	0.00	0.00	0.00	0.00	0.00	0.00	0.00	0.00	0.00	0.00
a3) Fondo de Aportaciones para la Infraestructura Social	0.00	0.00	0.00	0.00	0.00	0.00	0.00	0.00	0.00	0.00	0.00	0.00	0.00
a4) Fondo de Aportaciones para el Fortalecimiento de los Municipios y de las Demarcaciones Territoriales del Distrito Federal	0.00	0.00	0.00	0.00	0.00	0.00	0.00	0.00	0.00	0.00	0.00	0.00	0.00
a5) Fondo de Aportaciones Múltiples	0.00	0.00	0.00	0.00	0.00	0.00	0.00	0.00	0.00	0.00	0.00	0.00	0.00
a6) Fondo de Aportaciones para la Educación Tecnológica y de Adultos	0.00	0.00	0.00	0.00	0.00	0.00	0.00	0.00	0.00	0.00	0.00	0.00	0.00
a7) Fondo de Aportaciones para la Seguridad Pública de los Estados y del Distrito Federal	0.00	0.00	0.00	0.00	0.00	0.00	0.00	0.00	0.00	0.00	0.00	0.00	0.00
a8) Fondo de Aportaciones para el Fortalecimiento de las Entidades Federativas	0.00	0.00	0.00	0.00	0.00	0.00	0.00	0.00	0.00	0.00	0.00	0.00	0.00
B. Convenios (B=b1+b2+b3+b4)	4,898,357.18	4,898,357.18	4,898,357.18	4,898,357.18	4,898,357.18	4,898,357.18	4,898,357.18	4,898,357.18	4,898,357.18	4,898,357.18	4,898,357.18	4,898,357.18	4,898,357.18
b1) Convenios de Protección Social en Salud	0.00	0.00	0.00	0.00	0.00	0.00	0.00	0.00	0.00	0.00	0.00	0.00	0.00
b2) Convenios de Descentralización	0.00	0.00	0.00	0.00	0.00	0.00	0.00	0.00	0.00	0.00	0.00	0.00	0.00
b3) Convenios de Reasignación	0.00	0.00	0.00	0.00	0.00	0.00	0.00	0.00	0.00	0.00	0.00	0.00	0.00
b4) Otros Convenios y Subsidios	0.00	0.00	0.00	0.00	0.00	0.00	0.00	0.00	0.00	0.00	0.00	0.00	0.00
C. Fondos Distintos de Aportaciones (C=c1+c2)	4,898,357.18	4,898,357.18	4,898,357.18	4,898,357.18	4,898,357.18	4,898,357.18	4,898,357.18	4,898,357.18	4,898,357.18	4,898,357.18	4,898,357.18	4,898,357.18	4,898,357.18
c1) Fondo para Entidades Federativas y Municipios Productores de Hidrocarburos	0.00	0.00	0.00	0.00	0.00	0.00	0.00	0.00	0.00	0.00	0.00	0.00	0.00
c2) Fondo Minero	0.00	0.00	0.00	0.00	0.00	0.00	0.00	0.00	0.00	0.00	0.00	0.00	0.00
D. Transferencias, Asignaciones, Subsidios y Subvenciones, y Pensiones y Jubilaciones	1,256.27	1,256.27	1,256.27	1,256.27	1,256.27	1,256.27	1,256.27	1,256.27	1,256.27	1,256.27	1,256.27	1,256.27	1,256.27
E. Otras Transferencias Federales Etiquetadas	4,899,613.45	4,899,613.45	4,899,613.45	4,899,613.45	4,899,613.45	4,899,613.45	4,899,613.45	4,899,613.45	4,899,613.45	4,899,613.45	4,899,613.45	4,899,613.45	4,899,613.45
II. Total de Transferencias Federales Etiquetadas (II = A + B + C + D + E)	10,702,027.81	10,702,027.81	10,702,027.81	10,702,027.81	10,702,027.81	10,702,027.81	10,702,027.81	10,702,027.81	10,702,027.81	10,702,027.81	10,702,027.81	10,702,027.81	10,702,027.81
III. Ingresos Derivados de Financiamientos (III = A)	0.00	0.00	0.00	0.00	0.00	0.00	0.00	0.00	0.00	0.00	0.00	0.00	0.00
A. Ingresos Derivados de Financiamientos	0.00	0.00	0.00	0.00	0.00	0.00	0.00	0.00	0.00	0.00	0.00	0.00	0.00
IV. Total de Ingresos (IV = I + II + III)	34,096,104.64	34,096,104.64	34,096,104.64	34,096,104.64	34,096,104.64	34,096,104.64	34,096,104.64	34,096,104.64	34,096,104.64	34,096,104.64	34,096,104.64	34,096,104.64	34,096,104.64
Datos informativos													
1. Ingresos derivados de financiamientos con fuente de pago de ingresos de libre disposición													
2. Ingresos derivados de financiamientos con fuente de pago de transferencias federales etiquetadas													
3. Ingresos derivados de financiamientos (3 = 1 + 2)													


ING. EDGAR LEONICIO ANTEMATE
CAJABA
REGIDOR DE HACIENDA Y PATRIMONIO MUNICIPAL


L.C. MARCOS VICHIQUE HERNANDEZ
TESORERO MUNICIPAL


L.C. EMILIA PAEZ ESTEBAN
SUBDIRECTORA DE ADMON. Y FINANZAS


ING. ANGEL HEREDIA MADRIGAL
DIRECTOR GENERAL


DRA. MARIA ELENA SOLANA CALZADA
PRESIDENTA MUNICIPAL


DR. ROBERTO ENRIQUEZ RUIZ
SINDICO MUNICIPAL



CMAPS SAN ANDRES TUXTLA



Estado Analítico del Ejercicio del Presupuesto de Egresos Detallado - LDF
 CLASIFICADOR POR OBJETO DE GASTO
 Del 1 de enero al 31 de diciembre de 2022
 (PESOS)

e5) Equipo de defensa y seguridad	\$0.00	\$0.00	\$0.00	\$0.00	\$0.00	\$0.00
e6) Maquinaria, otros equipos y herramientas	\$0.00	\$0.00	\$0.00	\$0.00	\$0.00	\$0.00
e7) Activos biológicos	\$0.00	\$0.00	\$0.00	\$0.00	\$0.00	\$0.00
e8) Bienes inmuebles	\$0.00	\$0.00	\$0.00	\$0.00	\$0.00	\$0.00
e9) Activos intangibles	\$150,000.00	\$90,030.06	\$240,030.06	\$236,137.54	\$236,137.54	\$3,892.52
F. Inversión pública (F=f1+f2+f3)	\$0.00	\$86,241.72	\$86,241.72	\$86,241.72	\$86,241.72	\$0.00
f1) Obra Pública en Bienes de Dominio Público	\$0.00	\$86,241.72	\$86,241.72	\$86,241.72	\$86,241.72	\$0.00
f2) Obra Pública en Bienes Propios	\$0.00	\$0.00	\$0.00	\$0.00	\$0.00	\$0.00
f3) Proyectos Productivos y Acciones de Fomento	\$0.00	\$0.00	\$0.00	\$0.00	\$0.00	\$0.00
G. Inversiones financieras y otras provisiones (G=g1+g2+g3+g4+g5+g6+g7)	\$0.00	\$0.00	\$0.00	\$0.00	\$0.00	\$0.00
g1) Inversiones para el fomento de actividades productivas	\$0.00	\$0.00	\$0.00	\$0.00	\$0.00	\$0.00
g2) Participaciones y Aportaciones de Capital	\$0.00	\$0.00	\$0.00	\$0.00	\$0.00	\$0.00
g3) Compra de Títulos y Valores	\$0.00	\$0.00	\$0.00	\$0.00	\$0.00	\$0.00
g4) Concesión de Prestamos	\$0.00	\$0.00	\$0.00	\$0.00	\$0.00	\$0.00
g5) Inversiones en Fideicomisos, Mandatos y Otros Análogos	\$0.00	\$0.00	\$0.00	\$0.00	\$0.00	\$0.00
g6) Otras Inversiones Financieras	\$0.00	\$0.00	\$0.00	\$0.00	\$0.00	\$0.00
g7) Provisiones para contingencias y otras erogaciones especiales	\$0.00	\$0.00	\$0.00	\$0.00	\$0.00	\$0.00
H. Participaciones y aportaciones (H=h1+h2+h3)	\$0.00	\$0.00	\$0.00	\$0.00	\$0.00	\$0.00
h1) Participaciones	\$0.00	\$0.00	\$0.00	\$0.00	\$0.00	\$0.00
h2) Aportaciones	\$0.00	\$0.00	\$0.00	\$0.00	\$0.00	\$0.00
h3) Convenios	\$0.00	\$0.00	\$0.00	\$0.00	\$0.00	\$0.00
I. Deuda pública (I=i1+i2+i3+i4+i5+i6+i7)	\$991,341.43	-\$827,000.00	\$164,341.43	\$0.00	\$0.00	\$164,341.43
i1) Amortización de la deuda pública	\$0.00	\$0.00	\$0.00	\$0.00	\$0.00	\$0.00
i2) Intereses de la deuda pública	\$0.00	\$0.00	\$0.00	\$0.00	\$0.00	\$0.00
i3) Comisiones de la deuda pública	\$0.00	\$0.00	\$0.00	\$0.00	\$0.00	\$0.00
i4) Gastos de la deuda pública	\$0.00	\$0.00	\$0.00	\$0.00	\$0.00	\$0.00
i5) Costo por coberturas	\$0.00	\$0.00	\$0.00	\$0.00	\$0.00	\$0.00
i6) Apoyos financieros	\$0.00	\$0.00	\$0.00	\$0.00	\$0.00	\$0.00
i7) Adeudos de ejercicios fiscales anteriores (ADEFAS)	\$991,341.43	-\$827,000.00	\$164,341.43	\$0.00	\$0.00	\$164,341.43
II. Gasto Etiquetado (II=I+A+B+C+D+E+F+G+H+I)	\$0.00	\$4,899,613.45	\$4,899,613.45	\$2,130,353.74	\$2,130,353.74	\$2,769,259.71
A. Servicios personales (A=a1+a2+a3+a4+a5+a6+a7)	\$0.00	\$0.00	\$0.00	\$0.00	\$0.00	\$0.00
a1) Remuneraciones al Personal de Carácter Permanente	\$0.00	\$0.00	\$0.00	\$0.00	\$0.00	\$0.00
a2) Remuneraciones al personal de carácter transitorio	\$0.00	\$0.00	\$0.00	\$0.00	\$0.00	\$0.00
a3) Remuneraciones adicionales y especiales	\$0.00	\$0.00	\$0.00	\$0.00	\$0.00	\$0.00
a4) Seguridad social	\$0.00	\$0.00	\$0.00	\$0.00	\$0.00	\$0.00
a5) Otras prestaciones sociales y económicas	\$0.00	\$0.00	\$0.00	\$0.00	\$0.00	\$0.00
a6) Previsiones	\$0.00	\$0.00	\$0.00	\$0.00	\$0.00	\$0.00
a7) Pago de estímulos a servidores públicos	\$0.00	\$0.00	\$0.00	\$0.00	\$0.00	\$0.00
B. Materiales y suministros (B=b1+b2+b3+b4+b5+b6+b7+b8+b9)	\$0.00	\$1,575,571.00	\$1,575,571.00	\$0.00	\$0.00	\$1,575,571.00
b1) Materiales de administración, emisión de documentos y artículos oficiales	\$0.00	\$0.00	\$0.00	\$0.00	\$0.00	\$0.00
b2) Alimentos y utensilios	\$0.00	\$0.00	\$0.00	\$0.00	\$0.00	\$0.00
b3) Materias primas y materiales de producción y comercialización	\$0.00	\$0.00	\$0.00	\$0.00	\$0.00	\$0.00
b4) Materiales y artículos de construcción y de reparación	\$0.00	\$0.00	\$0.00	\$0.00	\$0.00	\$0.00
b5) Productos químicos, farmacéuticos y de laboratorio	\$0.00	\$0.00	\$0.00	\$0.00	\$0.00	\$0.00
b6) Combustibles, lubricantes y aditivos	\$0.00	\$0.00	\$0.00	\$0.00	\$0.00	\$0.00
b7) Vestuario, blancos, prendas de protección y artículos deportivos	\$0.00	\$0.00	\$0.00	\$0.00	\$0.00	\$0.00
b8) Materiales y suministros para seguridad	\$0.00	\$0.00	\$0.00	\$0.00	\$0.00	\$0.00
b9) Herramientas, refacciones y accesorios menores	\$0.00	\$1,575,571.00	\$1,575,571.00	\$0.00	\$0.00	\$1,575,571.00
C. Servicios generales (C=c1+c2+c3+c4+c5+c6+c7+c8+c9)	\$0.00	\$801,316.01	\$801,316.01	\$751,502.30	\$751,502.30	\$49,813.71

CMAPS SAN ANDRES TUXTLA



Estado Analítico del Ejercicio del Presupuesto de Egresos Detallado - LDF
 CLASIFICADOR POR OBJETO DE GASTO
 Del 1 de enero al 31 de diciembre de 2022
 (PESOS)

c1) Servicios básicos	\$0.00	\$0.00	\$0.00	\$0.00	\$0.00	\$0.00
c2) Servicios de arrendamiento	\$0.00	\$0.00	\$0.00	\$0.00	\$0.00	\$0.00
c3) Servicios Profesionales, Científicos y Técnicos y Otros Servicios	\$0.00	\$800,000.00	\$800,000.00	\$751,482.30	\$751,482.30	\$48,517.70
c4) Servicios financieros, bancarios y comerciales	\$0.00	\$1,316.01	\$1,316.01	\$20.00	\$20.00	\$1,296.01
c5) Servicios de instalación, reparación, mantenimiento y conservación	\$0.00	\$0.00	\$0.00	\$0.00	\$0.00	\$0.00
c6) Servicios de comunicación social y publicidad	\$0.00	\$0.00	\$0.00	\$0.00	\$0.00	\$0.00
c7) Servicios de traslado y viáticos	\$0.00	\$0.00	\$0.00	\$0.00	\$0.00	\$0.00
c8) Servicios oficiales	\$0.00	\$0.00	\$0.00	\$0.00	\$0.00	\$0.00
c9) Otros servicios generales	\$0.00	\$0.00	\$0.00	\$0.00	\$0.00	\$0.00
D. Transferencias, asignaciones, subsidios y otras ayudas (D=d1+d2+d3+d4+d5+d6+d7+d8+d9)	\$0.00	\$0.00	\$0.00	\$0.00	\$0.00	\$0.00
d1) Transferencias internas y asignaciones al sector público	\$0.00	\$0.00	\$0.00	\$0.00	\$0.00	\$0.00
d2) Transferencias al resto del sector público	\$0.00	\$0.00	\$0.00	\$0.00	\$0.00	\$0.00
d3) Subsidios y subvenciones	\$0.00	\$0.00	\$0.00	\$0.00	\$0.00	\$0.00
d4) Ayudas sociales	\$0.00	\$0.00	\$0.00	\$0.00	\$0.00	\$0.00
d5) Pensiones y jubilaciones	\$0.00	\$0.00	\$0.00	\$0.00	\$0.00	\$0.00
d6) Transferencias a Fideicomisos, Mandatos y Contratos Análogos	\$0.00	\$0.00	\$0.00	\$0.00	\$0.00	\$0.00
d7) Transferencias a la seguridad social	\$0.00	\$0.00	\$0.00	\$0.00	\$0.00	\$0.00
d8) Donativos	\$0.00	\$0.00	\$0.00	\$0.00	\$0.00	\$0.00
d9) Transferencias al exterior	\$0.00	\$0.00	\$0.00	\$0.00	\$0.00	\$0.00
E. Bienes muebles, inmuebles e intangibles (E=e1+e2+e3+e4+e5+e6+e7+e8+e9)	\$0.00	\$0.00	\$0.00	\$0.00	\$0.00	\$0.00
e1) Mobiliario y equipo de administración	\$0.00	\$0.00	\$0.00	\$0.00	\$0.00	\$0.00
e2) Mobiliario y equipo educacional y recreativo	\$0.00	\$0.00	\$0.00	\$0.00	\$0.00	\$0.00
e3) Equipo e Instrumental médico y de laboratorio	\$0.00	\$0.00	\$0.00	\$0.00	\$0.00	\$0.00
e4) Vehículos y equipo de transporte	\$0.00	\$0.00	\$0.00	\$0.00	\$0.00	\$0.00
e5) Equipo de defensa y seguridad	\$0.00	\$0.00	\$0.00	\$0.00	\$0.00	\$0.00
e6) Maquinaria, otros equipos y herramientas	\$0.00	\$0.00	\$0.00	\$0.00	\$0.00	\$0.00
e7) Activos biológicos	\$0.00	\$0.00	\$0.00	\$0.00	\$0.00	\$0.00
e8) Bienes inmuebles	\$0.00	\$0.00	\$0.00	\$0.00	\$0.00	\$0.00
e9) Activos intangibles	\$0.00	\$0.00	\$0.00	\$0.00	\$0.00	\$0.00
F. Inversión pública (F=f1+f2+f3)	\$0.00	\$2,522,726.44	\$2,522,726.44	\$1,378,851.44	\$1,378,851.44	\$1,143,875.00
f1) Obra Pública en Bienes de Dominio Público	\$0.00	\$2,522,726.44	\$2,522,726.44	\$1,378,851.44	\$1,378,851.44	\$1,143,875.00
f2) Obra Pública en Bienes Propios	\$0.00	\$0.00	\$0.00	\$0.00	\$0.00	\$0.00
f3) Proyectos Productivos y Acciones de Fomento	\$0.00	\$0.00	\$0.00	\$0.00	\$0.00	\$0.00
G. Inversiones financieras y otras provisiones (G=g1+g2+g3+g4+g5+g6+g7)	\$0.00	\$0.00	\$0.00	\$0.00	\$0.00	\$0.00
g1) Inversiones para el fomento de actividades productivas	\$0.00	\$0.00	\$0.00	\$0.00	\$0.00	\$0.00
g2) Participaciones y Aportaciones de Capital	\$0.00	\$0.00	\$0.00	\$0.00	\$0.00	\$0.00
g3) Compra de Títulos y Valores	\$0.00	\$0.00	\$0.00	\$0.00	\$0.00	\$0.00
g4) Concesión de Prestamos	\$0.00	\$0.00	\$0.00	\$0.00	\$0.00	\$0.00
g5) Inversiones en Fideicomisos, Mandatos y Otros Análogos	\$0.00	\$0.00	\$0.00	\$0.00	\$0.00	\$0.00
Fideicomiso de Desastres Naturales (Informativo)	\$0.00	\$0.00	\$0.00	\$0.00	\$0.00	\$0.00
g6) Otras Inversiones Financieras	\$0.00	\$0.00	\$0.00	\$0.00	\$0.00	\$0.00
g7) Provisiones para contingencias y otras erogaciones especiales	\$0.00	\$0.00	\$0.00	\$0.00	\$0.00	\$0.00
H. Participaciones y aportaciones (H=h1+h2+h3)	\$0.00	\$0.00	\$0.00	\$0.00	\$0.00	\$0.00
h1) Participaciones	\$0.00	\$0.00	\$0.00	\$0.00	\$0.00	\$0.00
h2) Aportaciones	\$0.00	\$0.00	\$0.00	\$0.00	\$0.00	\$0.00
h3) Convenios	\$0.00	\$0.00	\$0.00	\$0.00	\$0.00	\$0.00
I. Deuda pública (I=i1+i2+i3+i4+i5+i6+i7)	\$0.00	\$0.00	\$0.00	\$0.00	\$0.00	\$0.00
i1) Amortización de la deuda pública	\$0.00	\$0.00	\$0.00	\$0.00	\$0.00	\$0.00
i2) Intereses de la deuda pública	\$0.00	\$0.00	\$0.00	\$0.00	\$0.00	\$0.00
i3) Comisiones de la deuda pública	\$0.00	\$0.00	\$0.00	\$0.00	\$0.00	\$0.00

000032

CMAPS SAN ANDRES TUXTLA



Estado Analítico del Ejercicio del Presupuesto de Egresos Detallado - LDF
 CLASIFICADOR POR OBJETO DE GASTO
 Del 1 de enero al 31 de diciembre de 2022
 (PESOS)

14) Gastos de la deuda pública	\$0.00	\$0.00	\$0.00	\$0.00	\$0.00	\$0.00
15) Costo por coberturas	\$0.00	\$0.00	\$0.00	\$0.00	\$0.00	\$0.00
16) Apoyos financieros	\$0.00	\$0.00	\$0.00	\$0.00	\$0.00	\$0.00
17) Adeudos de ejercicios fiscales anteriores (ADEFAS)	\$0.00	\$0.00	\$0.00	\$0.00	\$0.00	\$0.00
III. Total de Egresos (III = I + II)	\$34,096,104.84	\$5,034,612.56	\$39,130,717.40	\$34,052,426.85	\$32,960,462.54	\$5,078,290.55



ING. ANGEL HEREDIA MADRIGAL
DIRECTOR GENERAL

L.C. EMELIA PAEZ ESTEBAN
SUBDIRECTORA DE ADMON. Y FINANZAS

L.C. MARCOS VICHIQUE HERNANDEZ
TESORERO MUNICIPAL

DR. ROBERTO ENRIQUEZ RUIZ
SINDICO MUNICIPAL

DRA. MARIA ELENA SOLANA CALZADA
PRESIDENTA MUNICIPAL

ING. EDGAR LEONCIO ANTEMATE CAIXBA
REGIDOR DE HACIENDA Y PATRIMONIO MUNICIPAL

CMAPS SAN ANDRES TUXTLA

Estado Analítico del Ejercicio del Presupuesto de Egresos Detallado - LDF

CLASIFICACIÓN ADMINISTRATIVA

Del 1 de enero al 31 de diciembre de 2022
(PESOS)

Concepto	Egresos					
	Aprobado	Ampliaciones / (Reducciones)	Modificado	Devengado	Pagado	Subejercicio
I. Gasto No Etiquetado	\$34,096,104.84	\$134,999.11	\$34,231,103.95	\$31,022,073.11	\$30,830,108.80	\$2,309,030.84
1 Ayuntamiento						
1.1 Cabildo						
1.1.1 Presidencia Municipal	\$0.00	\$0.00	\$0.00	\$0.00	\$0.00	\$0.00
1.1.2 Sindicatura	\$0.00	\$0.00	\$0.00	\$0.00	\$0.00	\$0.00
1.1.3 Regiduría	\$0.00	\$0.00	\$0.00	\$0.00	\$0.00	\$0.00
1.1.4 Secretaría del ayuntamiento	\$0.00	\$0.00	\$0.00	\$0.00	\$0.00	\$0.00
1.1.5 Órgano de Control Interno	\$0.00	\$0.00	\$0.00	\$0.00	\$0.00	\$0.00
1.1.6 Órganos Auxiliares	\$0.00	\$0.00	\$0.00	\$0.00	\$0.00	\$0.00
1.2 Administración Pública Municipal						
1.2.1 Presidente Municipal	\$0.00	\$0.00	\$0.00	\$0.00	\$0.00	\$0.00
1.2.2 Desarrollo Económico	\$0.00	\$0.00	\$0.00	\$0.00	\$0.00	\$0.00
1.2.3 Desarrollo social	\$0.00	\$0.00	\$0.00	\$0.00	\$0.00	\$0.00
1.2.4 Servicio Público de Tránsito	\$0.00	\$0.00	\$0.00	\$0.00	\$0.00	\$0.00
1.2.5 Dirección de Obras Públicas	\$0.00	\$131,071.72	\$131,071.72	\$117,469.06	\$117,469.06	\$13,602.66
1.2.6 Policía Municipal Preventiva	\$0.00	\$0.00	\$0.00	\$0.00	\$0.00	\$0.00
1.2.7 Tesorería	\$0.00	\$0.00	\$0.00	\$0.00	\$0.00	\$0.00
1.3 Administración Pública Paramunicipal						
1.3.1 Organismos Descentralizados	\$34,096,104.84	\$1,027.39	\$34,100,032.23	\$31,804,004.05	\$30,712,039.74	\$2,395,428.18
1.3.2 Empresas de Participación Municipal	\$0.00	\$0.00	\$0.00	\$0.00	\$0.00	\$0.00
1.3.3 Fideicomisos Públicos	\$0.00	\$0.00	\$0.00	\$0.00	\$0.00	\$0.00
II. Gasto Etiquetado	\$0.00	\$4,899,613.45	\$4,899,613.45	\$2,130,353.74	\$2,130,353.74	\$2,769,259.71
1 Ayuntamiento						
1.1 Cabildo						
1.1.1 Presidencia Municipal	\$0.00	\$0.00	\$0.00	\$0.00	\$0.00	\$0.00
1.1.2 Sindicatura	\$0.00	\$0.00	\$0.00	\$0.00	\$0.00	\$0.00
1.1.3 Regiduría	\$0.00	\$0.00	\$0.00	\$0.00	\$0.00	\$0.00
1.1.4 Secretaría del ayuntamiento	\$0.00	\$0.00	\$0.00	\$0.00	\$0.00	\$0.00
1.1.5 Órgano de Control Interno	\$0.00	\$0.00	\$0.00	\$0.00	\$0.00	\$0.00
1.1.6 Órganos Auxiliares	\$0.00	\$0.00	\$0.00	\$0.00	\$0.00	\$0.00
1.2 Administración Pública Municipal						
1.2.1 Presidente Municipal	\$0.00	\$0.00	\$0.00	\$0.00	\$0.00	\$0.00
1.2.2 Desarrollo Económico	\$0.00	\$0.00	\$0.00	\$0.00	\$0.00	\$0.00
1.2.3 Desarrollo social	\$0.00	\$0.00	\$0.00	\$0.00	\$0.00	\$0.00
1.2.4 Servicio Público de Tránsito	\$0.00	\$0.00	\$0.00	\$0.00	\$0.00	\$0.00
1.2.5 Dirección de Obras Públicas	\$0.00	\$2,178,851.44	\$2,178,851.44	\$2,130,333.74	\$2,130,333.74	\$48,517.70
1.2.6 Policía Municipal Preventiva	\$0.00	\$0.00	\$0.00	\$0.00	\$0.00	\$0.00
1.2.7 Tesorería	\$0.00	\$0.00	\$0.00	\$0.00	\$0.00	\$0.00
1.3 Administración Pública Paramunicipal						
1.3.1 Organismos Descentralizados	\$0.00	\$2,720,762.01	\$2,720,762.01	\$20.00	\$20.00	\$2,720,742.01
1.3.2 Empresas de Participación Municipal	\$0.00	\$0.00	\$0.00	\$0.00	\$0.00	\$0.00
1.3.3 Fideicomisos Públicos	\$0.00	\$0.00	\$0.00	\$0.00	\$0.00	\$0.00
III. Total de Egreso (III = I + II)	\$34,096,104.84	\$5,034,612.55	\$39,130,717.40	\$34,052,426.85	\$32,960,462.54	\$5,078,259.55



ING. ANGEL HEREDIA MADRIGAL
DIRECTOR GENERAL

L.C. EMILIA PAEZ ESTEBAN
SUBDIRECTORA DE ADMON. Y FINANZAS

L.C. MARCOS VICHIQUE HERNANDEZ
TESORERO MUNICIPAL

DR. ROBERTO ENRIQUEZ RUIZ
SINDICO MUNICIPAL

DR. MARIA ELENA SOLANA CALZADA
PRESIDENTA MUNICIPAL

ING. EDGAR LEONCIO ANTEMATE
CAJERA
REGIDOR DE HACIENDA Y PATRIMONIO
MUNICIPAL

CMAPS SAN ANDRES TUXTLA



Estado Analítico del Ejercicio del Presupuesto de Egresos Detallado - LDF
 CLASIFICADOR FUNCIONAL (Finalidad y Función)
 Del 1 de enero al 31 de diciembre de 2022
 (PESOS)

b2) Vivienda y Servicios a la Comunidad	\$0.00	\$0.00	\$0.00	\$0.00	\$0.00	\$0.00
b3) Salud	\$0.00	\$0.00	\$0.00	\$0.00	\$0.00	\$0.00
b4) Recreación, Cultura y Otras Manifestaciones Sociales	\$0.00	\$0.00	\$0.00	\$0.00	\$0.00	\$0.00
b5) Educación	\$0.00	\$0.00	\$0.00	\$0.00	\$0.00	\$0.00
b6) Protección Social En Salud	\$0.00	\$0.00	\$0.00	\$0.00	\$0.00	\$0.00
b7) Otros Asuntos Sociales	\$0.00	\$0.00	\$0.00	\$0.00	\$0.00	\$0.00
C. Desarrollo Económico (C=c1+c2+c3+c4+c5+c6+c7+c8+c9)	\$0.00	\$0.00	\$0.00	\$0.00	\$0.00	\$0.00
c1) Asuntos Económicos, Comerciales y Laborales en General	\$0.00	\$0.00	\$0.00	\$0.00	\$0.00	\$0.00
c2) Agropecuaria, Silvicultura, Pesca y Caza	\$0.00	\$0.00	\$0.00	\$0.00	\$0.00	\$0.00
c3) Combustibles y Energía	\$0.00	\$0.00	\$0.00	\$0.00	\$0.00	\$0.00
c4) Minería, Manufacturas y Construcción	\$0.00	\$0.00	\$0.00	\$0.00	\$0.00	\$0.00
c5) Transporte	\$0.00	\$0.00	\$0.00	\$0.00	\$0.00	\$0.00
c6) Comunicaciones	\$0.00	\$0.00	\$0.00	\$0.00	\$0.00	\$0.00
c7) Turismo	\$0.00	\$0.00	\$0.00	\$0.00	\$0.00	\$0.00
c8) Ciencia, Tecnología e Innovación	\$0.00	\$0.00	\$0.00	\$0.00	\$0.00	\$0.00
c9) Otras Industrias y Otros Asuntos Económicos	\$0.00	\$0.00	\$0.00	\$0.00	\$0.00	\$0.00
D. Otras No Clasificadas en Funciones Anteriores (D=d1+d2+d3+d4)	\$0.00	\$0.00	\$0.00	\$0.00	\$0.00	\$0.00
d1) Transacciones De La Deuda Pública / Costo Financiero De La Deuda	\$0.00	\$0.00	\$0.00	\$0.00	\$0.00	\$0.00
d2) Transferencias, Participaciones Y Aportaciones Entre Diferentes Niveles y ordenes de Gobierno	\$0.00	\$0.00	\$0.00	\$0.00	\$0.00	\$0.00
d3) Saneamiento Del Sistema Financiero	\$0.00	\$0.00	\$0.00	\$0.00	\$0.00	\$0.00
d4) Adeudos De Ejercicios Fiscales Anteriores	\$0.00	\$0.00	\$0.00	\$0.00	\$0.00	\$0.00
III. Total de Egresos (III = I + II)	\$34,096,104.84	\$5,034,612.56	\$39,130,717.40	\$34,052,426.85	\$32,960,462.54	\$5,078,290.55



ING. ANGEL HEREDIA MADRIGAL
DIRECTOR GENERAL

L.C. EMILIA PAEZ ESTEBAN
SUBDIRECTORA DE ADMON. Y FINANZAS

L.C. MARCOS VICHIQUE HERNANDEZ
TESORERO MUNICIPAL

DR. ROBERTO ENRIQUEZ RUIZ
SINDICO MUNICIPAL

DRA. MARIA ELENA SOLANA CALZADA
PRESIDENTA MUNICIPAL

ING. EDGAR LEONCIO ANTEMATE
CAIXBA
REGIDOR DE HACIENDA Y PATRIMONIO
MUNICIPAL

CMAPS SAN ANDRES TUXTLA



Estado Analítico del Ejercicio del Presupuesto de Egresos Detallado - LDF
 Clasificación de Servicios Personales por Categoría
 Del 1 de enero al 31 de diciembre de 2022
 (PESOS)

Concepto	Egresos					
	Aprobado	Ampliaciones / (Reducciones)	Modificado	Devengado	Pagado	Subejercicio
I. Gasto No Etiquetado (I=A+B+C+D+E+F)	\$21,578,355.35	\$938,699.85	\$22,517,055.20	\$20,956,237.84	\$20,951,927.50	\$1,560,817.36
A. Personal Administrativo y de Servicio Público	\$21,578,355.35	\$938,699.85	\$22,517,055.20	\$20,956,237.84	\$20,951,927.50	\$1,560,817.36
B. Magisterio	\$0.00	\$0.00	\$0.00	\$0.00	\$0.00	\$0.00
C. Servicios de Salud (C=c1+c2)	\$0.00	\$0.00	\$0.00	\$0.00	\$0.00	\$0.00
c1) Personal Administrativo	\$0.00	\$0.00	\$0.00	\$0.00	\$0.00	\$0.00
c2) Personal Médico, Paramédico y afín	\$0.00	\$0.00	\$0.00	\$0.00	\$0.00	\$0.00
D. Seguridad Pública	\$0.00	\$0.00	\$0.00	\$0.00	\$0.00	\$0.00
E. Gastos asociados a la implementación de nuevas leyes federales o reformas de las mismas (E = e1 + e2)	\$0.00	\$0.00	\$0.00	\$0.00	\$0.00	\$0.00
e1) nombre del programa o ley 1	\$0.00	\$0.00	\$0.00	\$0.00	\$0.00	\$0.00
e2) nombre del programa o ley 2	\$0.00	\$0.00	\$0.00	\$0.00	\$0.00	\$0.00
F. Sentencias laborales definitivas	\$0.00	\$0.00	\$0.00	\$0.00	\$0.00	\$0.00
II. Gasto Etiquetado (II=A+B+C+D+E+F)	\$0.00	\$0.00	\$0.00	\$0.00	\$0.00	\$0.00
A. Personal Administrativo y de Servicio Público	\$0.00	\$0.00	\$0.00	\$0.00	\$0.00	\$0.00
B. Magisterio	\$0.00	\$0.00	\$0.00	\$0.00	\$0.00	\$0.00
C. Servicios de Salud (C=c1+c2)	\$0.00	\$0.00	\$0.00	\$0.00	\$0.00	\$0.00
c1) Personal Administrativo	\$0.00	\$0.00	\$0.00	\$0.00	\$0.00	\$0.00
c2) Personal Médico, Paramédico y afín	\$0.00	\$0.00	\$0.00	\$0.00	\$0.00	\$0.00
D. Seguridad Pública	\$0.00	\$0.00	\$0.00	\$0.00	\$0.00	\$0.00
E. Gastos asociados a la implementación de nuevas leyes federales o reformas de las mismas (E = e1 + e2)	\$0.00	\$0.00	\$0.00	\$0.00	\$0.00	\$0.00
e1) nombre del programa o ley 1	\$0.00	\$0.00	\$0.00	\$0.00	\$0.00	\$0.00
e2) nombre del programa o ley 2	\$0.00	\$0.00	\$0.00	\$0.00	\$0.00	\$0.00
F. Sentencias laborales definitivas	\$0.00	\$0.00	\$0.00	\$0.00	\$0.00	\$0.00
III. Total de Gasto en Servicios Personales (III = I + II)	\$21,578,355.35	\$938,699.85	\$22,517,055.20	\$20,956,237.84	\$20,951,927.50	\$1,560,817.36



ING. ANGEL HEREDIA MADRIGAL
DIRECTOR GENERAL

L.C. EMILIA PAEZ ESTEBAN
SUBDIRECTORA DE ADMON. Y FINANZAS

L.C. MARCOS VICHIQUE HERNANDEZ
TESORERO MUNICIPAL

DR. ROBERTO ENRIQUEZ RUIZ
SINDICO MUNICIPAL

DRA. MARIA ELENA SOLANA CALZADA
PRESIDENTA MUNICIPAL

ING. EDGAR LEONCIO ANTEMATE
CAIXBA
REGIDOR DE HACIENDA Y PATRIMONIO
MUNICIPAL

"GUÍA DE CUMPLIMIENTO DE LA LEY DE DISCIPLINA FINANCIERA DE LAS ENTIDADES FEDERATIVAS Y LOS MUNICIPIOS"

COMISION MUNICIPAL DE AGUA POTABLE Y SANEAMIENTO DE SAN ANDRES TUXTLA, VERACRUZ.
Guía de Cumplimiento de la Ley de Disciplina Financiera de las Entidades Federativas y Municipios
 Del 1 de enero al 31 de diciembre de 2022

Indicadores de Observancia (c)	Implementación		Resultado		Fundamento (h)	Comentarios (i)
	SI	NO	Monto o valor (f)	Unidad (pesos/porcentaje) (g)		
INDICADORES PRESUPUESTARIOS						
I. INDICADORES CUANTITATIVOS						
1. Balance Presupuestario Sostenible (j)						
a. Propuesto	Iniciativa de Ley de Ingresos y Proyecto de Presupuesto de Egresos		\$ 34,096,104.84	pesos	Art. 6 y 19 de la LDF	
b. Aprobado	Ley de Ingresos y Presupuesto de Egresos		\$ 34,096,104.84	pesos	Art. 6 y 19 de la LDF	
c. Ejercido	Cuenta Pública / Formato 4 LDF		\$ 35,556,982.49	pesos	Art. 6 y 19 de la LDF	
2. Balance Presupuestario de Recursos Disponibles Sostenible (k)						
a. Propuesto	Iniciativa de Ley de Ingresos y Proyecto de Presupuesto de Egresos		\$ 34,096,104.84	pesos	Art. 6 y 19 de la LDF	
b. Aprobado	Ley de Ingresos y Presupuesto de Egresos		\$ 34,096,104.84	pesos	Art. 6 y 19 de la LDF	
c. Ejercido	Cuenta Pública / Formato 4 LDF		\$ 35,556,982.49	pesos	Art. 6 y 19 de la LDF	
3. Financiamiento Neto dentro del Techo de Financiamiento Neto (l)						
a. Propuesto	Iniciativa de Ley de Ingresos			pesos	Art. 6, 19 y 46 de la LDF	
b. Aprobado	Ley de Ingresos			pesos	Art. 6, 19 y 46 de la LDF	
c. Ejercido	Cuenta Pública / Formato 4 LDF			pesos	Art. 6, 19 y 46 de la LDF	
4. Recursos destinados a la atención de desastres naturales						
a. Asignación al fideicomiso para desastres naturales (m)						
a.1 Aprobado	Reporte Trim. Formato 6 a)			pesos	Art. 9 de la LDF	
a.2 Pagado	Cuenta Pública / Formato 6 a)			pesos	Art. 9 de la LDF	
b. Aportación promedio realizada por la Entidad Federativa durante los 5 ejercicios previos, para infraestructura dañada por desastres naturales (n)	Autorizaciones de recursos aprobados por el FONDEN			pesos	Art. 9 de la LDF	
c. Saldo del fideicomiso para desastres naturales (o)	Cuenta Pública / Auxiliar de Cuentas			pesos	Art. 9 de la LDF	
d. Costo promedio de los últimos 5 ejercicios de la reconstrucción de infraestructura dañada por desastres naturales (p)	Autorizaciones de recursos aprobados por el FONDEN			pesos	Art. 9 de la LDF	

Techo para servicios personales (c)		Reporte Trím. Formato 6 d)	\$21,578,355.35	pesos	Art. 10 y 21 de la LDF
INDICADORES PRESUPUESTARIOS					
a. Asignación en el Presupuesto de Egresos		Reporte Trím. Formato 6 d)	\$20,951,927.50	pesos	Art. 13 fracc. V y 21 de la LDF
b. Ejercicio		Presupuesto de Egresos		pesos	Art. 11 y 21 de la LDF
Previsiones de gasto para compromisos de pago derivados de APPs (t)					
a. Asignación en el Presupuesto de Egresos		Proyecto de Presupuesto de Egresos		pesos	Art. 12 y 20 de la LDF
Techo de ADEFAS para el ejercicio fiscal (s)		Reporte Trím. Formato 6 a)		pesos	Art. 12 y 20 de la LDF
a. Propuesto		Cuenta Pública / Formato 6 a)		pesos	Art. 12 y 20 de la LDF
b. Aprobado					
c. Ejercicio					
3. INDICADORES CUALITATIVOS					
Iniciativa de Ley de Ingresos y Proyecto de Presupuesto de Egresos					
a. Objetivos anuales, estrategias y metas para el ejercicio fiscal (t)	Iniciativa de Ley de Ingresos y Proyecto de Presupuesto de Egresos		\$ 34,096,104.84		Art. 5 y 18 de la LDF
b. Proyecciones de ejercicios posteriores (u)	Iniciativa de Ley de Ingresos y Proyecto de Presupuesto de Egresos / Formatos 7 a) y b)				Art. 5 y 18 de la LDF
c. Descripción de riesgos relevantes y propuestas de acción para enfrentarlos (v)	Iniciativa de Ley de Ingresos y Proyecto de Presupuesto de Egresos				Art. 5 y 18 de la LDF
d. Resultados de ejercicios fiscales anteriores y el ejercicio fiscal en cuestión (w)	Iniciativa de Ley de Ingresos y Proyecto de Presupuesto de Egresos / Formatos 7 c) y d)				Art. 5 y 18 de la LDF
e. Estudio actuarial de las pensiones de sus trabajadores (x)	Proyecto de Presupuesto de Egresos / Formato 8				Art. 5 y 18 de la LDF
2. Balance Presupuestario de Recursos Disponibles, en caso de ser negativo					
a. Razones excepcionales que justifican el Balance Presupuestario de Recursos Disponibles negativo (y)	Iniciativa de Ley de Ingresos o Proyecto de Presupuesto de Egresos				Art. 6 y 19 de la LDF
b. Fuente de recursos para cubrir el Balance Presupuestario de Recursos Disponibles negativo (z)	Iniciativa de Ley de Ingresos o Proyecto de Presupuesto de Egresos				Art. 6 y 19 de la LDF
c. Número de ejercicios fiscales y acciones necesarias para cubrir el Balance Presupuestario de Recursos Disponibles negativo (aa)	Iniciativa de Ley de Ingresos o Proyecto de Presupuesto de Egresos				Art. 6 y 19 de la LDF
d. Informes Trimestrales sobre el avance de las acciones para recuperar el Balance Presupuestario de Recursos Disponibles (bb)	Reporte Trím. y Cuenta Pública				Art. 6 y 19 de la LDF
3. Servicios Personales					
a. Remuneraciones de los servidores públicos (cc)	Proyecto de Presupuesto		\$ 21,578,355.35		Art. 10 y 21 de la LDF
INDICADORES PRESUPUESTARIOS					
b. Previsiones salariales y económicas para cubrir incrementos salariales, creación de plazas y otros (dd)	Proyecto de Presupuesto				Art. 10 y 21 de la LDF
INDICADORES DEL EJERCICIO PRESUPUESTARIO					

INDICADORES CUANTITATIVOS		Ingresos Excedentes derivados de Ingresos de Libre Disposición		Art. 14 y 21 de la LDF	
a.	Montos de Ingresos Excedentes derivados de ILD (ee)	\$ 1,460,877.65	pesos	Art. 14 y 21 de la LDF	
b.	Montos de Ingresos Excedentes derivados de ILD destinados al fin del A.14, fracción I de la LDF (ff)		pesos	Art. 14 y 21 de la LDF	
c.	Montos de Ingresos Excedentes derivados de ILD destinados al fin del A.14, fracción II, a) de la LDF (gg)		pesos	Art. 14 y 21 de la LDF	
d.	Montos de Ingresos Excedentes derivados de ILD destinados al fin del A.14, fracción II, b) de la LDF (hh)		pesos	Art. 14 y 21 de la LDF	
e.	Montos de Ingresos Excedentes derivados de ILD destinados al fin del artículo noveno transitorio de la LDF (ii)		pesos	Art. Noveno Transitorio de la LDF	
3. INDICADORES CUALITATIVOS					
i.	Análisis Costo-Beneficio para programas o proyectos de inversión mayores a 10 millones de UDIS (jj)				Art. 13 frac. III y 21 de la LDF
j.	Análisis de conveniencia y análisis de transferencia de riesgos de los proyectos APPs (kk)				Art. 13 frac. III y 21 de la LDF
k.	Identificación de población objetivo, destino y temporalidad de subsidios (ll)				Art. 13 frac. VII y 21 de la LDF
INDICADORES DE DEUDA PÚBLICA					
A. INDICADORES CUANTITATIVOS					
1 Obligaciones a Corto Plazo					
a.	Límite de Obligaciones a Corto Plazo (mm)		pesos	Art. 30 frac. I de la LDF	
b.	Obligaciones a Corto Plazo (nn)		pesos	Art. 30 frac. I de la LDF	

Bajo protesta de decir verdad declaramos que la información es razonablemente correcta y responsabilidad del emisor.


 ING. ÁNGEL-HEREDIA-MADRIGAL
 DIRECTOR GENERAL


 L.C. EMILIA PAEZ ESTEBAN
 SUBDIRECTORA DE ADMON. Y FINANZAS


 DRA. MARIA ELENA SOLANA CALZADA
 PRESIDENTA MUNICIPAL


 DR. ROBERTO ENRIQUEZ RUIZ
 SINDICO MUNICIPAL


 ING. EDGAR LEONCIO ANTEMATE CAIXBA
 REGIDOR DE HACIENDA Y PATRIMONIO MUNICIPAL


 L.C. MARCOS VICHIQUE HERNANDEZ
 TESORERO MUNICIPAL

COMISIÓN DE HACIENDA

CIMAPS SAN ANDRES TUXTLA

Estado Analítico de Ingresos
del 1 de enero al 31 de diciembre de 2022

Rubro de Ingresos	Ingreso						Diferencia
	Estimado	Ampliaciones y Reducciones	Modificado	Devengado	Recaudado	Diferencia	
	(1)	(2)	(3 = 1 + 2)	(4)	(5)		
Impuestos	\$2,946,716.35	\$-547,111.01	\$2,399,605.34	\$2,078,072.72	\$2,078,072.72	\$-868,643.63	
Cuotas y aportaciones de seguridad social	-	-	-	-	-	-	
Contribuciones de Mejoras	\$31,124,707.22	\$520,000.00	\$31,644,707.22	\$28,438,670.15	\$28,438,670.15	\$-2,686,037.07	
Derechos	\$24,681.27	\$1,564.89	\$26,246.16	\$7,185.95	\$7,185.95	\$-17,495.32	
Productos	-	\$134,689.49	\$134,689.49	\$134,689.49	\$134,689.49	\$134,689.49	
Aprovechamientos	-	\$27,112.01	\$27,112.01	\$7.00	\$7.00	\$7.00	
Ingresos por Venta de Bienes, Prestación de Servicios y Otros Ingresos	-	-	-	-	-	-	
Participaciones, Aportaciones, Convenios, Incentivos Derivados de la Colaboración Fiscal y Fondos Distintos de Aportaciones	-	\$4,898,357.18	\$4,898,357.18	\$4,898,357.18	\$4,898,357.18	\$4,898,357.18	
Transferencias, Asignaciones, Subsidios y Subvenciones, y Pensiones y Jubilaciones	-	-	-	-	-	-	
Ingresos Derivados de financiamiento	-	-	-	-	-	-	
Total	\$34,096,104.84	\$5,034,612.56	\$39,130,717.40	\$35,556,982.49	\$35,556,982.49	\$1,460,877.65	
				Ingresos excedentes			
Estado Analítico de Ingresos Por Fuente de	Ingreso						Diferencia
	Estimado	Ampliaciones y Reducciones	Modificado	Devengado	Recaudado	Diferencia	
	(1)	(2)	(3 = 1 + 2)	(4)	(5)		
Ingresos del Poder Ejecutivo Federal o Estatal y de los Municipios	\$34,071,423.57	\$5,005,935.66	\$39,077,359.23	\$35,549,789.54	\$35,549,789.54	\$1,478,365.97	
Impuestos	\$2,946,716.35	\$-547,111.01	\$2,399,605.34	\$2,078,072.72	\$2,078,072.72	\$-868,643.63	
Cuotas y aportaciones de seguridad social	-	-	-	-	-	-	
Contribuciones de Mejoras	\$31,124,707.22	\$520,000.00	\$31,644,707.22	\$28,438,670.15	\$28,438,670.15	\$-2,686,037.07	
Derechos	-	-	-	-	-	-	
Productos	-	\$134,689.49	\$134,689.49	\$134,689.49	\$134,689.49	\$134,689.49	
Aprovechamientos	-	-	-	-	-	-	

CIMAPS SAN ANDRES TUXTLA

Estado Analítico de Ingresos
del 1 de enero al 31 de diciembre de 2022



Participaciones, Aportaciones, Convenios, Incentivos Derivados de la Colaboración Fiscal y Fondos Distintos de Aportaciones	\$4,898,357.18	\$4,898,357.18	\$4,898,357.18	\$4,898,357.18	\$4,898,357.18
Transferencias, Asignaciones, Subsidios y Subvenciones, y Pensiones y Jubilaciones	-	-	-	-	-
Ingresos de los Entes Públicos de los Poderes Legislativo y Judicial, de los Órganos Autónomos y del Sector Paraestatal o Paramunicipal, así como de las Empresas Productivas del Estado	\$24,681.27	\$28,676.90	\$63,358.17	\$7,192.95	\$-17,488.32
Cuotas y aportaciones de seguridad social	-	-	-	-	-
Productos	\$24,681.27	\$1,564.89	\$26,246.16	\$7,185.95	\$-17,495.32
Ingresos por Venta de Bienes, Prestación de Servicios y Otros Ingresos	-	\$27,112.01	\$27,112.01	\$7.00	\$7.00
Transferencias, Asignaciones, Subsidios y Subvenciones, y Pensiones y Jubilaciones	-	-	-	-	-
Ingresos derivados de financiamiento	-	-	-	-	-
Ingresos Derivados de Financiamientos	-	-	-	-	-
Total	\$34,096,104.84	\$5,034,612.56	\$39,130,717.40	\$35,556,982.49	\$1,460,877.65
				Ingresos excedentes	



ING. ANGEL HEREDIA MADRIGAL
DIRECTOR GENERAL

L.C. ~~AMILIA~~ PAEZ ESTEBAN
SUBDIRECTORA DE ADMON. Y FINANZAS

L.C. MARCOS VICHIQUE HERNANDEZ
TESORERO MUNICIPAL

ING. EDGAR LEÓNICO ANTEMATE CAIXBA
REGIDOR DE HACIENDA Y PATRIMONIO MUNICIPAL

DR. ROBERTO ENRIQUEZ RUIZ
SINDICO MUNICIPAL

DRA. MARIA ELENA SOLANA CALZADA
PRESIDENTA MUNICIPAL

CMAPS SAN ANDRES TUXTLA
Estado Analítico del Ejercicio del Presupuesto de Egresos
Clasificación por Objeto del Gasto (Capítulo y Concepto)

del 1 de enero al 31 de diciembre de 2022


Concepto	Egresos					Subejercicio 6 = (3 - 4)
	Aprobado	Ampliaciones / Reducciones	Modificado	Devengado	Pagado	
	1	2	3 = (1 + 2)	4	5	
Servicios personales	\$21,578,355.35	\$938,699.85	\$22,517,055.20	\$20,956,237.84	\$20,951,927.50	\$1,560,817.36
Remuneraciones al Personal de Carácter Permanente	\$4,068,994.00	\$2,879,896.02	\$6,948,890.02	\$6,948,890.02	\$6,948,890.02	-
Remuneraciones al personal de carácter transitorio	\$6,240,000.00	\$-201,460.53	\$6,038,539.47	\$6,030,425.59	\$6,030,425.59	\$8,113.88
Remuneraciones adicionales y especiales	\$4,976,157.16	\$-1,405,254.39	\$3,570,902.77	\$3,487,566.01	\$3,487,566.01	\$83,336.76
Seguridad social	\$3,286,202.19	\$-200,000.00	\$3,086,202.19	\$2,526,854.85	\$2,526,854.85	\$559,347.34
Otras prestaciones sociales y económicas	\$2,771,802.00	\$-82,276.93	\$2,689,525.07	\$1,860,986.39	\$1,858,676.05	\$828,538.68
Previsiones	-	-	-	-	-	-
Pago de estímulos a servidores públicos	\$235,200.00	\$-52,204.32	\$182,995.68	\$101,514.98	\$101,514.98	\$81,480.70
Materiales y suministros	\$5,891,050.82	\$-792,771.47	\$4,098,279.35	\$3,135,466.56	\$2,967,942.09	\$1,762,812.79
Materiales de administración, emisión de documentos y artículos oficiales	\$299,710.00	\$6,877.30	\$306,587.30	\$248,457.00	\$231,714.76	\$58,130.30
Alimentos y utensilios	\$39,065.00	\$-6,643.06	\$32,421.94	\$32,421.94	\$31,671.94	-
Materias primas y materiales de producción y comercialización	-	-	-	-	-	-
Materiales y artículos de construcción y de reparación	\$3,013,656.00	\$-2,307,681.54	\$705,974.46	\$635,476.72	\$597,488.01	\$70,497.74
Productos químicos, farmacéuticos y de laboratorio	\$682,397.00	\$-223,644.02	\$458,752.98	\$436,638.17	\$436,638.17	\$22,114.81
Combustibles, lubricantes y aditivos	\$974,271.72	\$-117,574.45	\$856,697.27	\$856,697.27	\$777,703.13	-
Vestuario, blancos, prendas de protección y artículos deportivos	\$342,960.78	\$13,648.01	\$356,608.79	\$346,608.78	\$346,608.78	\$10,000.01
Materiales y suministros para seguridad	-	-	-	-	-	-
Herramientas, refacciones y accesorios menores	\$338,990.32	\$1,842,246.29	\$2,181,236.61	\$579,166.68	\$546,117.30	\$1,602,069.93
Servicios generales	\$5,885,357.24	\$3,004,454.73	\$8,889,811.97	\$6,251,533.79	\$7,331,404.29	\$438,278.18
Servicios básicos	\$500,289.00	\$-3,945.40	\$496,343.60	\$494,682.97	\$494,682.97	\$1,660.63
Servicios de arrendamiento	\$507,391.00	\$1,495,478.74	\$2,002,869.74	\$1,990,310.11	\$1,990,310.11	\$12,559.63
Servicios Profesionales, Científicos y Técnicos y Otros Servicios	\$500,808.34	\$1,303,230.42	\$1,804,038.76	\$1,721,791.29	\$851,289.99	\$82,247.47
Servicios financieros, bancarios y comerciales	\$900,995.00	\$-548,788.33	\$352,206.67	\$206,321.82	\$206,321.82	\$145,884.85
Servicios de instalación, reparación, mantenimiento y conservación	\$202,000.00	\$135,683.04	\$337,683.04	\$293,956.88	\$293,620.78	\$43,726.06
Servicios de comunicación social y publicidad	\$49,500.00	\$-13,500.00	\$36,000.00	\$8,333.78	\$4,973.78	\$27,066.22
Servicios de traslado y viáticos	\$84,000.00	\$554.42	\$84,554.42	\$35,657.98	\$35,657.98	\$28,896.44
Servicios oficiales	\$50,000.00	-	\$50,000.00	\$37,039.31	\$37,039.31	\$12,960.69
Otros servicios generales	\$2,910,373.90	\$635,741.84	\$3,546,115.74	\$3,463,439.55	\$3,417,527.55	\$82,676.19
Transferencias, asignaciones, subsidios y otras ayudas	-	-	-	-	-	-
Transferencias internas y asignaciones al sector público	-	-	-	-	-	-
Transferencias al resto del sector público	-	-	-	-	-	-
Subsidios y subvenciones	-	-	-	-	-	-
Ayudas sociales	-	-	-	-	-	-
Pensiones y jubilaciones	-	-	-	-	-	-
Transferencias a Fideicomisos, Mandatos y Otros Análogos	-	-	-	-	-	-
Transferencias a la seguridad social	-	-	-	-	-	-
Donativos	-	-	-	-	-	-
Transferencias al exterior	-	-	-	-	-	-
Bienes muebles, inmuebles e intangibles	\$150,000.00	\$102,261.29	\$252,261.29	\$244,095.50	\$244,095.50	\$8,165.79
Mobiliario y equipo de administración	-	\$12,231.23	\$12,231.23	\$7,957.96	\$7,957.96	\$4,273.27
Mobiliario y equipo educacional y recreativo	-	-	-	-	-	-
Equipo e instrumental médico y de laboratorio	-	-	-	-	-	-
Vehículos y equipo de transporte	-	-	-	-	-	-
Equipo de defensa y seguridad	-	-	-	-	-	-
Maquinaria, otros equipos y herramientas	-	-	-	-	-	-
Activos biológicos	-	-	-	-	-	-
Bienes inmuebles	-	-	-	-	-	-
Activos intangibles	\$150,000.00	\$90,030.06	\$240,030.06	\$236,137.54	\$236,137.54	\$3,892.52
Inversión pública	-	\$2,608,968.16	\$2,608,968.16	\$1,465,093.16	\$1,465,093.16	\$1,143,875.00
Obra Pública en Bienes de Dominio Público	-	\$2,608,968.16	\$2,608,968.16	\$1,465,093.16	\$1,465,093.16	\$1,143,875.00
Obra Pública en Bienes Propios	-	-	-	-	-	-
Proyectos Productivos y Acciones de Fomento	-	-	-	-	-	-
Inversiones financieras y otras provisiones	-	-	-	-	-	-
Inversiones para el fomento de actividades productivas	-	-	-	-	-	-
Acciones y Participaciones de Capital	-	-	-	-	-	-
Compra de Títulos y Valores	-	-	-	-	-	-
Concesión de Préstamos	-	-	-	-	-	-
Inversiones en Fideicomisos, Mandatos y Otros Análogos	-	-	-	-	-	-
Otras Inversiones Financieras	-	-	-	-	-	-
Provisiones para contingencias y otras erogaciones especiales	-	-	-	-	-	-
Participaciones y aportaciones	-	-	-	-	-	-
Participaciones	-	-	-	-	-	-
Aportaciones	-	-	-	-	-	-



CMAPS SAN ANDRES TUXTLA
Estado Analítico del Ejercicio del Presupuesto de Egresos
Clasificación por Objeto del Gasto (Capítulo y Concepto)

del 1 de enero al 31 de diciembre de 2022

Convenios	\$991,341.43	\$-827,000.00	\$164,341.43	-	-	\$164,341.43
Deuda pública						
Amortización de la deuda pública						
Intereses de la deuda pública						
Comisiones de la deuda pública						
Gastos de la deuda pública						
Costo por coberturas						
Apoyos financieros						\$164,341.43
Adeudos de ejercicios fiscales anteriores (ADEFAS)	\$991,341.43	\$-827,000.00	\$164,341.43			\$164,341.43
Total del Gasto	\$34,096,104.84	\$5,034,612.56	\$39,130,717.40	\$34,052,426.85	\$32,960,462.54	\$5,078,290.55



ING. ANGEL HEREDIA MADRIGAL
DIRECTOR GENERAL

L.C. EMILIA PÁEZ ESTEBAN
SUBDIRECTORA DE ADMON. Y FINANZAS

L.C. MARCOS VICHIQUE HERNANDEZ
TESORERO MUNICIPAL

ING. EDGAR LEÓNICO ANTEMATE CALMBA
REGIDOR DE HACIENDA Y PATRIMONIO MUNICIPAL

DR. ROBERTO ENRIQUEZ RUIZ
SINDICO MUNICIPAL

DRA. MARIA ELENA SOLANA CALZADA
PRESIDENTA MUNICIPAL

CMAPS SAN ANDRES TUXTLA
Estado Analítico del Ejercicio del Presupuesto de Egresos
Clasificación Económica (por Tipo de Gasto)

del 1 de enero al 31 de diciembre de 2022

Concepto	Egresos						Subejercicio
	Aprobado	Ampliaciones / Reducciones	Modificado	Devengado	Pagado		
	1	2	3 = (1 + 2)	4	5	6 = (3 - 4)	
Gasto Corriente	\$33,104,763.41	\$4,396,519.40	\$37,501,282.81	\$32,587,333.69	\$31,495,369.38	\$4,913,949.12	
Gasto de Capital	-	\$1,465,093.16	\$1,465,093.16	\$1,465,093.16	\$1,465,093.16	-	
Amortización de la deuda y disminución de pasivos	\$991,341.43	\$-827,000.00	\$164,341.43	-	-	\$164,341.43	
Pensiones y Jubilaciones	-	-	-	-	-	-	
Participaciones	-	-	-	-	-	-	
Total del Gasto	\$34,096,104.84	\$5,034,612.56	\$39,130,717.40	\$34,052,426.85	\$32,960,462.54	\$5,078,290.56	



ING. ANGEL HEREDIA MADRIGAL
 DIRECTOR GENERAL

EUSEBIO ARCE ESTEBAN
 SUBDIRECTORA DE ADMON. Y FINANZAS

L.C. MARCOS VICHIQUE HERNANDEZ
 TESORERO MUNICIPAL

ING. EDGAR LEONCIO ANTEMATE CAIXA
 REGIDOR DE HACIENDA Y PATRIMONIO MUNICIPAL

DR. ROBERTO ENRIQUEZ RUIZ
 SINDICO MUNICIPAL

DRA. MARIA ELENA SOLANA CALZADA
 PRESIDENTA MUNICIPAL





CIMAPS SAN ANDRES TUXTLA
Estado Analítico del Ejercicio del Presupuesto de Egresos
Clasificación Administrativa

del 1 de enero al 31 de diciembre de 2022

Concepto	Egresos						Subejercicio
	Aprobado	Ampliaciones / Reducciones	Modificado	Devengado	Pagado		
	1	2	3 = (1 + 2)	4	5	6 = (3 - 4)	
Dirección de Obras Públicas	-	\$2,309,923.16	\$2,309,923.16	\$2,247,802.80	\$2,247,802.80	\$62,120.36	
Organismos Descentralizados	\$34,096,104.84	\$2,724,689.40	\$36,820,794.24	\$31,804,624.05	\$30,712,659.74	\$5,016,170.19	
Total del Gasto	\$34,096,104.84	\$5,034,612.56	\$39,130,717.40	\$34,052,426.85	\$32,960,462.54	\$5,078,290.55	



ING. ANGEL HEREDIA MADRIGAL
 DIRECTOR GENERAL

L.C. EMILIA PAEZ ESTEBAN
 SUBDIRECTORA DE ADMON. Y FINANZAS

L.C. MARCOS VICHIQUE HERNANDEZ
 TESORERO MUNICIPAL

ING. EDGAR LEÓNICO ANTEMATE CAIXBA
 REGIDOR DE HACIENDA Y PATRIMONIO MUNICIPAL

DR. ROBERTO ENRIQUEZ RUIZ
 SINDICO MUNICIPAL

Dra. MARIA ELENA SOLANA CALZADA
 PRESIDENTA MUNICIPAL

CIMAPS SAN ANDRES TUXTLA
Estado Analítico del Ejercicio del Presupuesto de Egresos
Clasificación Funcional (Finalidad y Función)
del 1 de enero al 31 de diciembre de 2022

Concepto	Egresos					Subejercicio 6 = (3 - 4)
	Aprobado 1	Ampliaciones / Reducciones 2	Modificando 3 = (1 + 2)	Devengado 4	Pagado 5	
Gobierno	\$34,096,104.84	\$5,034,612.56	\$39,130,717.40	\$34,052,426.85	\$32,960,462.54	\$5,078,290.55
Legislación	-	-	-	-	-	-
Justicia	-	-	-	-	-	-
Coordinación de la política de gobierno	\$34,096,104.84	\$5,034,612.56	\$39,130,717.40	\$34,052,426.85	\$32,960,462.54	\$5,078,290.55
Relaciones Exteriores	-	-	-	-	-	-
Asuntos Financieros Y Hacendarios	-	-	-	-	-	-
Seguridad Nacional	-	-	-	-	-	-
Asuntos de Orden Público y de Seguridad Interior	-	-	-	-	-	-
Otros Servicios Generales	-	-	-	-	-	-
Desarrollo Social	-	-	-	-	-	-
Protección Ambiental	-	-	-	-	-	-
Vivienda y Servicios a la Comunidad	-	-	-	-	-	-
Salud	-	-	-	-	-	-
Recreación, Cultura y Otras Manifestaciones Sociales	-	-	-	-	-	-
Educación	-	-	-	-	-	-
Protección Social	-	-	-	-	-	-
Otros Asuntos Sociales	-	-	-	-	-	-
Desarrollo Económico	-	-	-	-	-	-
Asuntos Económicos, Comerciales y Laborales en General	-	-	-	-	-	-
Agricultura, Silvicultura, Pesca y Caza	-	-	-	-	-	-
Combustibles y Energía	-	-	-	-	-	-
Minería, Manufacturas y Construcción	-	-	-	-	-	-
Transporte	-	-	-	-	-	-
Comunicaciones	-	-	-	-	-	-
Turismo	-	-	-	-	-	-
Ciencia, Tecnología e Innovación	-	-	-	-	-	-
Otros Industrias y Otros Asuntos Económicos	-	-	-	-	-	-
Otros No Clasificados en Funciones Anteriores	-	-	-	-	-	-
Transacciones De La Deuda Pública / Costo Financiero De La Deuda	-	-	-	-	-	-
Transferencias, Participaciones Y Aportaciones Entre Diferentes Niveles y Órdenes de Gobierno	-	-	-	-	-	-
Saneamiento Del Sistema Financiero	-	-	-	-	-	-
Adeudos De Ejercicios Fiscales Anteriores	-	-	-	-	-	-
Total del Gasto	\$34,096,104.84	\$5,034,612.56	\$39,130,717.40	\$34,052,426.85	\$32,960,462.54	\$5,078,290.55


 ING. ANGEL HEREDIA MAORIGAL
 DIRECTOR-GENERAL


 LIC. EDGAR PAZ ESTEBAN
 SUBSECRETARÍA DE ADICION. Y FINANZAS


 L.C. MARCOS VICHIQUE HERNANDEZ
 TESORERO MUNICIPAL


 ING. EDGAR LEOCICIO ANTEMATE CAMBA
 REGIDOR DE HACIENDA Y PATRIMONIO MUNICIPAL


 DR. ROBERTO ENRIQUEZ RUIZ
 SINDICO MUNICIPAL


 DRA. MARIA ELENA SOLANA CALZADA
 PRESIDENTA MUNICIPAL





CIMAPS SAN ANDRES TUXTLA

**Ejercicio y destino del gasto federalizado y reintegros
Del 1 de octubre al 31 de diciembre de 2022**

#	PROGRAMA O FONDO	DESTINO DE LOS RECURSOS	EJERCICIO		MONTO DEL REINTEGRO
			DEVENGADO	PAGADO	
1	2502010901060201 PROSANEAR (2021)	2022.1.1.3.1 Organismos Descentralizados	\$20.00	\$20.00	\$0.00
2	2502010901060201 PROSANEAR (2021)	2022.1.2021309080002 ELABORACION DE PROYECTOS EJECUTIVO DE DRENAJES SANITARIOS	\$751,482.30	\$751,482.30	\$0.00
3	2502010901060201 PROSANEAR (2021)	2022.2.2021309080001 AMPLIACION DE RED DE DRENAJE SANITARIO EN LA LOCALIDAD DE TONALAPAN	\$1,378,851.44	\$1,378,851.44	\$0.00
		SUBTOTAL	\$2,130,353.74	\$2,130,353.74	\$0.00




 ING. ANGEL HEREDIA MADRIGAL
 DIRECTOR GENERAL


 ESTEBAN PAEZ ESTEBAN
 SUBDIRECTORA DE ADMON. Y FINANZAS


 L.C. MARCOS VICHIQUE HERNANDEZ
 TESORERO MUNICIPAL


 ING. EDGAR LEONCIO ANTEMATE CAIXBA
 REGIDOR DE HACIENDA Y PATRIMONIO MUNICIPAL


 DR. ROBERTO ENRIQUEZ RUIZ
 SINDICO MUNICIPAL


 Dra. MARIA ELENA SOLANA CALZADA
 PRESIDENTA MUNICIPAL



CMAPS SAN ANDRES TUXTLA

Balanza de Comprobación

Del mes de diciembre de 2022

Código	Nombre cuenta	Saldo Inicial	Movimientos		Saldo Final
			Debe	Haber	
1	ACTIVO	13,273,163.49	14,682,144.51	14,119,836.23	13,836,471.77
1.1	ACTIVO CIRCULANTE	5,732,764.50	13,192,723.07	14,119,836.23	4,805,651.34
1.1.1	Efectivo y Equivalentes	1,020,840.03	9,888,501.23	8,642,230.89	2,267,110.37
1.1.1.1	Efectivo	0.00	2,381,828.00	2,381,828.00	0.00
1.1.1.1.01	Caja General	0.00	2,381,828.00	2,381,828.00	0.00
1.1.1.2	Bancos/Tesorería	1,020,840.03	7,506,673.23	6,260,402.89	2,267,110.37
1.1.1.2.03	Banorte	571,758.62	6,467,301.24	4,787,154.57	2,251,905.29
1.1.1.2.03.02	Nomina 891919649	14,171.49	0.00	0.00	14,171.49
1.1.1.2.03.14	PRÓDDER 2021 1151512732	250.27	0.00	0.00	250.27
1.1.1.2.03.15	PROSANEAR 2021 1151512741	11,967.31	0.00	7,748.80	4,218.51
1.1.1.2.03.16	INGRESOS PROPIOS 22 CTA 3927	201,491.02	3,747,385.93	3,885,261.57	63,615.38
1.1.1.2.03.18	FONDO DE AHORRO 2022 CTA 1159723972	343,878.53	28.29	343,600.00	305.82
1.1.1.2.03.20	PRÓDDER 2022 CTA 1181788703	0.00	1,575,721.25	550,497.80	1,025,223.45
1.1.1.2.03.21	PROSANEAR 2022 CTA 1181788712	0.00	1,144,165.77	46.40	1,144,119.37
1.1.1.2.05	Santander	449,081.41	1,039,371.99	1,473,248.32	15,205.08
1.1.1.2.05.01	SANTANDER PYME 35331	449,081.41	1,039,371.99	1,473,248.32	15,205.08
1.1.2	Derechos a Recibir Efectivo o Equivalentes	4,603,783.97	3,304,221.84	5,369,464.84	2,538,540.97
1.1.2.2	Cuentas por Cobrar a Corto Plazo	3,464,819.99	782,510.48	2,817,362.65	1,429,967.82
1.1.2.2.02	Ingresos por Venta de Bienes, Prestación de Servicios y Otros Ingresos	0.00	1.00	1.00	0.00
1.1.2.2.05	Convenios por Cobrar a Corto Plazo	0.00	2,719,446.00	2,719,446.00	0.00
1.1.2.2.10	Otras Cuentas por Cobrar a Corto Plazo	2,209,342.73	(2,209,209.72)	13.64	119.37
1.1.2.2.11	Impuestos Acreditables	1,088,601.43	51,096.34	48,529.82	1,091,167.95
1.1.2.2.11.01	IVA Acreditable	1,088,601.43	51,096.34	48,529.82	1,091,167.95
1.1.2.2.12	Impuestos por Acreditar	137,722.83	221,176.86	49,372.19	309,527.50
1.1.2.2.12.01	IVA por Acreditar	137,722.83	221,176.86	49,372.19	309,527.50
1.1.2.2.13	Impuestos a favor	29,153.00	0.00	0.00	29,153.00
1.1.2.2.13.01	IVA a Favor	29,153.00	0.00	0.00	29,153.00
1.1.2.2.13.01.01	IVA del ejercicio	29,153.00	0.00	0.00	29,153.00
1.1.2.3	Deudores Diversos por Cobrar a Corto Plazo	907,127.23	66,352.00	81,767.55	891,711.68
1.1.2.3.01	Devoluciones a Proveedores	(1,367.94)	0.00	0.00	(1,367.94)
1.1.2.3.02	Gastos a Comprobar	65,293.02	10,000.00	75,292.55	0.47
1.1.2.3.03	Responsabilidad de Funcionarios y Empleados	832,617.14	55,352.00	1,475.00	886,494.14
1.1.2.3.04	Anticipos a Cuenta de Sueldos	10,585.01	1,000.00	5,000.00	6,585.01
1.1.2.4	Ingresos por Recuperar a Corto Plazo	216,396.00	2,455,334.64	2,455,334.64	216,396.00
1.1.2.4.01	Impuestos	216,396.00	167,712.45	167,712.45	216,396.00
1.1.2.4.04	Derechos	0.00	2,287,050.55	2,287,050.55	0.00
1.1.2.4.05	Productos	0.00	571.64	571.64	0.00
1.1.2.5	Deudores por Anticipos de la Tesorería a Corto Plazo	15,000.00	0.00	15,000.00	0.00
1.1.2.5.01	Fondo Revolvente	15,000.00	0.00	15,000.00	0.00
1.1.2.9	Otros Derechos a Recibir Efectivo o Equivalentes a Corto Plazo	440.75	24.72	0.00	465.47
1.1.2.9.01	Subsidio al Empleo	440.75	24.72	0.00	465.47
1.1.3	Derechos a Recibir Bienes o Servicios	108,140.50	0.00	108,140.50	0.00
1.1.3.1	Anticipo a Proveedores por Adquisición de Bienes y Prestación de Servicios a Corto Plazo	118,140.50	0.00	108,140.50	10,000.00
1.1.3.1.01	Anticipo a Proveedores por Adquisición de Bienes y Prestación de Servicios a Corto Plazo	118,140.50	0.00	108,140.50	10,000.00
1.1.3.3	Anticipo a Proveedores por Adquisición de Bienes Intangibles a Corto Plazo	(10,000.00)	0.00	0.00	(10,000.00)



CMAPS SAN ANDRES TUXTLA
Balanza de Comprobación
Del mes de diciembre de 2022

1.1.3.3.01	Anticipo a Proveedores por Adquisición de Bienes Intangibles a Corto Plazo	(10,000.00)	0.00	0.00	(10,000.00)
1.2	ACTIVO NO CIRCULANTE	7,540,398.99	1,489,421.44	0.00	9,029,820.43
1.2.3	Bienes Inmuebles, Infraestructura y Construcciones en Proceso	2,554,773.41	1,465,093.16	0.00	4,019,866.57
1.2.3.1	Terrenos	751,400.00	0.00	0.00	751,400.00
1.2.3.1.01	Terrenos Urbanos	751,400.00	0.00	0.00	751,400.00
1.2.3.3	Edificios no Habitacionales	1,471,973.33	0.00	0.00	1,471,973.33
1.2.3.3.01	Edificación de Naves y Plantas Industriales, excepto su Administración y Supervisión	1,471,973.33	0.00	0.00	1,471,973.33
1.2.3.5	Construcciones en Proceso en Bienes de Dominio Público	331,400.08	1,465,093.16	0.00	1,796,493.24
1.2.3.5.04	División de Terrenos y Construcción de Obras de Urbanización en Proceso	331,400.08	1,465,093.16	0.00	1,796,493.24
1.2.3.5.04.01	División de Terrenos y Construcción de Obras de Urbanización en Proceso	331,400.08	1,465,093.16	0.00	1,796,493.24
1.2.4	Bienes Muebles	3,813,134.14	0.00	0.00	3,813,134.14
1.2.4.1	Mobiliario y Equipo de Administración	569,956.72	0.00	0.00	569,956.72
1.2.4.1.01	Muebles de Oficina y Estantería	173,567.37	0.00	0.00	173,567.37
1.2.4.1.01.01	Muebles de Oficina y Estantería	173,567.37	0.00	0.00	173,567.37
1.2.4.1.02	Muebles, Excepto de Oficina y Estantería	1,838.50	0.00	0.00	1,838.50
1.2.4.1.02.01	Otros muebles	1,838.50	0.00	0.00	1,838.50
1.2.4.1.03	Equipo de Cómputo y de Tecnologías de la Información	376,328.57	0.00	0.00	376,328.57
1.2.4.1.03.01	Bienes Informáticos	376,328.57	0.00	0.00	376,328.57
1.2.4.1.09	Otros Mobiliarios y Equipos de Administración	18,222.28	0.00	0.00	18,222.28
1.2.4.1.09.01	Otros Mobiliarios y Equipos de Administración	18,222.28	0.00	0.00	18,222.28
1.2.4.2	Mobiliario y Equipo Educativo y Recreativo	22,542.03	0.00	0.00	22,542.03
1.2.4.2.01	Equipos y Aparatos Audiovisuales	19,746.18	0.00	0.00	19,746.18
1.2.4.2.01.01	Equipos y Aparatos Audiovisuales	19,746.18	0.00	0.00	19,746.18
1.2.4.2.03	Cámaras Fotográficas y de Video	2,795.85	0.00	0.00	2,795.85
1.2.4.2.03.01	Equipo Fotográfico y de Video	2,795.85	0.00	0.00	2,795.85
1.2.4.3	Equipo e Instrumental Médico y de Laboratorio	570.26	0.00	0.00	570.26
1.2.4.3.01	Equipo Médico y de Laboratorio	570.26	0.00	0.00	570.26
1.2.4.3.01.01	Equipo Médico y de Laboratorio	570.26	0.00	0.00	570.26
1.2.4.4	Vehículos y Equipo de Transporte	1,930,813.82	0.00	0.00	1,930,813.82
1.2.4.4.01	Vehículos y Equipo Terrestre	1,930,813.82	0.00	0.00	1,930,813.82
1.2.4.4.01.03	Vehículos y Equipo Terrestres, destinados a Servicios Administrativos	1,930,813.82	0.00	0.00	1,930,813.82
1.2.4.6	Maquinaria, Otros Equipos y Herramientas	1,289,251.31	0.00	0.00	1,289,251.31
1.2.4.6.02	Maquinaria y Equipo Industrial	931,402.57	0.00	0.00	931,402.57
1.2.4.6.02.01	Maquinaria y Equipo Industrial	198,271.73	0.00	0.00	198,271.73
1.2.4.6.02.02	Maquinaria y equipo para suministro de agua potable	733,130.84	0.00	0.00	733,130.84
1.2.4.6.03	Maquinaria y Equipo de Construcción	17,978.20	0.00	0.00	17,978.20
1.2.4.6.03.01	Maquinaria y Equipo de Construcción	17,978.20	0.00	0.00	17,978.20
1.2.4.6.04	Sistemas de Aire Acondicionado, Calefacción y de Refrigeración Industrial y Comercial	38,793.10	0.00	0.00	38,793.10
1.2.4.6.04.01	Sistemas de Aire Acondicionado, Calefacción y de Refrigeración Industrial y Comercial	38,793.10	0.00	0.00	38,793.10
1.2.4.6.05	Equipo de Comunicación y Telecomunicación	115,291.58	0.00	0.00	115,291.58
1.2.4.6.05.01	Equipo de Comunicación y Telecomunicación	115,291.58	0.00	0.00	115,291.58
1.2.4.6.06	Equipos de Generación Eléctrica, Aparatos y Accesorios Eléctricos	42,257.84	0.00	0.00	42,257.84
1.2.4.6.06.01	Equipos de Generación Eléctrica, Aparatos y Accesorios Eléctricos	42,257.84	0.00	0.00	42,257.84
1.2.4.6.07	Herramientas y Máquinas-Herramienta	72,514.33	0.00	0.00	72,514.33



CMAPS SAN ANDRES TUXTLA
Balanza de Comprobación
Del mes de diciembre de 2022

1.2.4.6.07.02	Herramientas y máquinas-herramienta	72,514.33	0.00	0.00	72,514.33
1.2.4.6.09	Otros Equipos	71,013.69	0.00	0.00	71,013.69
1.2.4.6.09.01	Equipos de medición	2,191.22	0.00	0.00	2,191.22
1.2.4.6.09.02	Equipo de señalamiento	1,243.47	0.00	0.00	1,243.47
1.2.4.6.09.03	Equipo de ingeniería y dibujo	6,619.00	0.00	0.00	6,619.00
1.2.4.6.09.04	Máquinas y aparatos científicos	60,960.00	0.00	0.00	60,960.00
1.2.5	Activos Intangibles	977,320.66	24,328.28	0.00	1,001,648.94
1.2.5.1	Software	215,463.99	0.00	0.00	215,463.99
1.2.5.1.01	Software	215,463.99	0.00	0.00	215,463.99
1.2.5.1.01.01	Software	215,463.99	0.00	0.00	215,463.99
1.2.5.4	Licencias	761,856.67	24,328.28	0.00	786,184.95
1.2.5.4.01	Licencias Informáticas e Intelectuales	761,856.67	24,328.28	0.00	786,184.95
1.2.5.4.01.01	Licencias Informáticas e Intelectuales	761,856.67	24,328.28	0.00	786,184.95
1.2.7	Activos Diferidos	195,170.78	0.00	0.00	195,170.78
1.2.7.1	Estudios, Formulación y Evaluación de Proyectos	195,170.78	0.00	0.00	195,170.78
1.2.7.1.01	Estudios, Formulación y Evaluación de Proyectos	195,170.78	0.00	0.00	195,170.78
1.2.7.1.01.01	Estudios, Formulación y Evaluación de Proyectos	195,170.78	0.00	0.00	195,170.78
2	PASIVO	2,322,273.55	7,269,944.96	8,229,071.12	3,281,399.71
2.1	PASIVO CIRCULANTE	2,322,273.55	7,269,944.96	8,229,071.12	3,281,399.71
2.1.1	Cuentas por Pagar a Corto Plazo	2,120,187.08	7,142,711.96	8,187,267.71	3,164,742.83
2.1.1.1	Servicios Personales por Pagar a Corto Plazo	0.14	3,273,124.25	3,277,453.55	4,329.44
2.1.1.1.01	Remuneraciones al Personal de Carácter Permanente por Pagar a Corto Plazo	0.08	599,843.27	599,862.23	19.04
2.1.1.1.02	Remuneraciones al Personal de Carácter Transitorio por Pagar a Corto Plazo	0.06	582,492.87	582,492.87	0.06
2.1.1.1.03	Remuneraciones Adicionales y Especiales por Pagar a Corto Plazo	0.00	1,672,293.72	1,672,293.72	0.00
2.1.1.1.04	Seguridad Social por Pagar a Corto Plazo	0.00	131,911.65	131,911.65	0.00
2.1.1.1.09	Otras Prestaciones Sociales y Económicas por Pagar a Corto Plazo	0.00	286,582.74	290,893.08	4,310.34
2.1.1.2	Proveedores por Pagar a Corto Plazo	1,511.99	1,103,800.12	2,361,746.77	1,259,458.64
2.1.1.2.01	Materiales y Suministros por Pagar a Corto Plazo	1,511.99	194,910.53	385,506.97	192,108.43
2.1.1.2.02	Servicios Generales por Pagar a Corto Plazo	0.00	880,568.79	1,948,019.00	1,067,350.21
2.1.1.2.03	Bienes Muebles, Inmuebles e Intangibles por Pagar a Corto Plazo	0.00	28,220.80	28,220.80	0.00
2.1.1.3	Contratistas por Obras Públicas por Pagar a Corto Plazo	0.00	1,465,093.16	1,465,093.16	0.00
2.1.1.3.01	Obra Pública en Bienes de Dominio Público por Pagar a Corto Plazo	0.00	1,465,093.16	1,465,093.16	0.00
2.1.1.7	Retenciones y Contribuciones por Pagar a Corto Plazo	2,155,147.07	1,321,181.97	1,065,446.90	1,899,412.00
2.1.1.7.01	Retenciones y Contribuciones Federales por Pagar a Corto Plazo	241,265.89	286,291.65	545,467.89	500,442.13
2.1.1.7.01.01	ISR Retención Sueldos y Salarios	142,197.47	142,197.00	299,632.33	299,632.80
2.1.1.7.01.02	ISR Asimilados a Salarios	14,757.48	6,797.00	10,479.51	18,439.99
2.1.1.7.01.03	ISR 10% sobre Honorarios	2,100.37	0.00	0.00	2,100.37
2.1.1.7.01.05	IVA 10% Honorarios	0.36	2,772.00	2,771.60	(0.04)
2.1.1.7.01.06	ISSSTE	0.00	2,934.00	2,934.00	0.00
2.1.1.7.01.06.01	ISSSTE	0.00	2,934.00	2,934.00	0.00
2.1.1.7.01.08	IMSS	0.00	128,977.65	128,977.65	0.00
2.1.1.7.01.08.01	IMSS	0.00	128,977.65	128,977.65	0.00
2.1.1.7.01.09	INFONAVIT	83,623.57	0.00	97,801.67	181,425.24
2.1.1.7.01.11	Otras Retenciones y Contribuciones Federales por Pagar	506.22	0.00	0.00	506.22
2.1.1.7.01.15	ISR Régimen Simplificado de Confianza (RESICO)	(1,919.58)	2,614.00	2,743.29	(1,790.29)



SIGMAVER

CMAPS SAN ANDRES TUXTLA
Balanza de Comprobación
Del mes de diciembre de 2022

2.1.1.7.01.18	IVA por fletes	0.00	0.00	127.84	127.84
2.1.1.7.02	Retenciones y Contribuciones Estatales por Pagar a Corto Plazo	1,428.58	38,007.78	45,373.52	8,794.42
2.1.1.7.02.02	3% ISERTP	0.23	38,007.78	38,007.78	0.23
2.1.1.7.02.04	5 al Millar	1,428.45	0.00	7,365.74	8,794.19
2.1.1.7.03	Otras Retenciones y Contribuciones por Pagar a Corto Plazo	167,568.01	341,637.59	173,657.59	(411.99)
2.1.1.7.03.01	Pensión Alimenticia	5,268.13	90,362.80	90,362.80	5,268.13
2.1.1.7.03.02	Cuotas Sindicales	6,624.90	26,019.81	12,994.79	(6,400.12)
2.1.1.7.03.02.01	Cuotas Sindicales	6,624.90	26,019.81	12,994.79	(6,400.12)
2.1.1.7.03.03	Fondo de Ahorro	103,814.98	120,614.98	16,800.00	0.00
2.1.1.7.03.09	Otras Retenciones y Contribuciones por Pagar a Corto Plazo	51,860.00	104,640.00	53,500.00	720.00
2.1.1.7.03.09.02	Otras Retenciones y Contribuciones por Pagar a Corto Plazo	51,860.00	104,640.00	53,500.00	720.00
2.1.1.7.04	Impuestos Traslados	1,744,884.49	504,771.00	150,473.95	1,390,587.44
2.1.1.7.04.01	IVA Traslado	1,744,884.49	504,771.00	150,473.95	1,390,587.44
2.1.1.7.05	Impuestos por Trasladar	0.00	150,473.95	150,473.95	0.00
2.1.1.7.05.01	IVA por Trasladar	0.00	150,473.95	150,473.95	0.00
2.1.1.9	Otras Cuentas por Pagar a Corto Plazo	(36,472.12)	(20,487.54)	17,527.33	1,542.75
2.1.1.9.01	Otras Cuentas por Pagar a Corto Plazo	(36,472.12)	(20,487.54)	17,527.33	1,542.75
2.1.9	Otros Pasivos a Corto Plazo	202,086.47	127,233.00	41,803.41	116,656.88
2.1.9.1	Ingresos por Clasificar	202,086.47	127,233.00	41,803.41	116,656.88
2.1.9.1.01	Ingresos por Clasificar	202,086.47	127,233.00	41,803.41	116,656.88
3	HACIENDA PÚBLICA/ PATRIMONIO	28,495,181.18	0.00	0.00	28,495,181.18
3.2	HACIENDA PÚBLICA /PATRIMONIO GENERADO	28,495,181.18	0.00	0.00	28,495,181.18
3.2.2	Resultados de Ejercicios Anteriores	3,614,356.32	0.00	0.00	3,614,356.32
3.2.2.1	Resultados de Ejercicios Anteriores	3,614,356.32	0.00	0.00	3,614,356.32
3.2.2.1.01	Resultados de Ejercicios Anteriores	3,614,356.32	0.00	0.00	3,614,356.32
3.2.5	Rectificaciones de Resultados de Ejercicios Anteriores	24,880,824.86	0.00	0.00	24,880,824.86
3.2.5.1	Cambios en Políticas Contables	1,250,975.29	0.00	0.00	1,250,975.29
3.2.5.1.01	Bienes muebles e inmuebles	1,250,975.29	0.00	0.00	1,250,975.29
3.2.5.2	Cambios por Errores Contables	23,629,849.57	0.00	0.00	23,629,849.57
3.2.5.2.01	Cambios por Errores Contables	23,629,849.57	0.00	0.00	23,629,849.57
4	INGRESOS Y OTROS BENEFICIOS	28,219,074.13	0.00	5,024,307.69	33,243,381.82
4.1	INGRESOS DE GESTIÓN	28,219,068.13	0.00	2,304,860.69	30,523,928.82
4.1.1	Impuestos	1,910,360.27	0.00	167,712.45	2,078,072.72
4.1.1.9	Otros Impuestos	1,910,360.27	0.00	167,712.45	2,078,072.72
4.1.1.9.01	Contribución Adicional Sobre Ingresos Municipales	1,910,360.27	0.00	167,712.45	2,078,072.72
4.1.1.9.01.05	Contribución Adicional Sobre Derechos	1,910,360.27	0.00	167,712.45	2,078,072.72
4.1.4	Derechos	26,302,093.55	0.00	2,136,576.60	28,438,670.15
4.1.4.3	Derechos por Prestación de Servicios	25,626,799.22	0.00	2,095,538.36	27,722,337.58
4.1.4.3.03	Derechos por los Servicios de Agua Potable y Drenaje del Municipio	25,626,799.22	0.00	2,095,538.36	27,722,337.58
4.1.4.3.03.01	Cuota de contratación de servicios de agua urbana	1,033,633.93	0.00	108,730.83	1,142,364.76
4.1.4.3.03.01.02	Cuota de contratación de servicios de agua urbana Corriente 0	1,033,633.93	0.00	108,730.83	1,142,364.76
4.1.4.3.03.02	Cuota de contratación de servicios de agua rural	162,998.19	0.00	19,567.05	182,565.24
4.1.4.3.03.02.02	Cuota de contratación de servicios de agua rural Corriente 0	162,998.19	0.00	19,567.05	182,565.24
4.1.4.3.03.04	Reconexión de tomas de agua	43,507.49	0.00	3,881.03	47,388.52
4.1.4.3.03.04.01	Reconexión de tomas de agua tasa 16%	43,507.49	0.00	3,881.03	47,388.52
4.1.4.3.03.05	Cambio de nombre	50,500.42	0.00	2,700.00	53,200.42
4.1.4.3.03.06	Constancia de no adeudo	22,800.00	0.00	2,200.00	25,000.00
4.1.4.3.03.10	Mano de obra	100.39	0.00	0.00	100.39



CMAPS SAN ANDRES TUXTLA

Balanza de Comprobación

Del mes de diciembre de 2022

4.1.4.3.03.12	Medidor de 1/2 pulgada	251,032.52	0.00	22,975.63	274,008.15
4.1.4.3.03.12.01	Medidor de 1/2 pulgada tasa 16%	251,032.52	0.00	22,975.63	274,008.15
4.1.4.3.03.17	Factibilidad de agua potable y saneamiento	104,800.00	0.00	800.00	105,600.00
4.1.4.3.03.17.01	Factibilidad de agua potable y saneamiento tasa 16%	104,800.00	0.00	800.00	105,600.00
4.1.4.3.03.18	Suministro de agua potable	16,142,485.36	0.00	1,293,771.18	17,436,256.54
4.1.4.3.03.18.01	Suministro de agua potable corriente tasa 16%	2,141,302.58	0.00	163,785.10	2,305,087.68
4.1.4.3.03.18.02	Suministro de agua potable corriente tasa 0	8,469,551.95	0.00	609,042.12	9,078,594.07
4.1.4.3.03.18.03	Suministro de agua potable rezago tasa 16%	1,167,062.11	0.00	105,713.56	1,272,775.67
4.1.4.3.03.18.04	Suministro de agua potable rezago tasa 0	4,364,568.72	0.00	415,230.40	4,779,799.12
4.1.4.3.03.20	Servicio de drenaje	7,814,940.92	0.00	640,912.64	8,455,853.56
4.1.4.3.03.20.01	Servicio de drenaje corriente tasa 16%	5,434,919.13	0.00	422,889.18	5,857,808.31
4.1.4.3.03.20.03	Servicio de drenaje rezago tasa 16%	2,380,021.79	0.00	218,023.46	2,598,045.25
4.1.4.4	Accesorios de Derechos	489,833.95	0.00	30,917.11	520,751.06
4.1.4.4.01	Accesorios de Derechos	489,833.95	0.00	30,917.11	520,751.06
4.1.4.4.01.01	Recargos de Derechos	489,833.95	0.00	30,917.11	520,751.06
4.1.4.9	Otros Derechos	185,460.38	0.00	10,121.13	195,581.51
4.1.4.9.01	Otros Derechos	185,460.38	0.00	10,121.13	195,581.51
4.1.5	Productos	6,614.31	0.00	571.64	7,185.95
4.1.5.1	Productos	6,614.31	0.00	571.64	7,185.95
4.1.5.1.09	Otros Productos	6,614.31	0.00	571.64	7,185.95
4.1.5.1.09.05	Rendimientos Financieros Provenientes de Capitales o Valores a Favor	6,614.31	0.00	571.64	7,185.95
4.2	PARTICIPACIONES, APORTACIONES, CONVENIOS, INCENTIVOS DERIVADOS DE LA COLABORACIÓN FISCAL, FONDOS DISTINTOS DE APORTACIONES, TRANSFERENCIAS, ASIGNACIONES, SUBSIDIOS Y SUBVENCIONES, PENSIONES Y JUBILACIONES	0.00	0.00	2,719,446.00	2,719,446.00
4.2.1	Participaciones, Aportaciones, Convenios, Incentivos Derivados de la Colaboración Fiscal y Fondos Distintos de Aportaciones	0.00	0.00	2,719,446.00	2,719,446.00
4.2.1.3	Convenios	0.00	0.00	2,719,446.00	2,719,446.00
4.2.1.3.01	Ingresos Extraordinarios	0.00	0.00	2,719,446.00	2,719,446.00
4.2.1.3.01.09	Secretaría del Medio Ambiente y Recursos Naturales (SEMARNAT)	0.00	0.00	2,719,446.00	2,719,446.00
4.2.1.3.01.09.01	Comisión Nacional del Agua (CONAGUA)	0.00	0.00	2,719,446.00	2,719,446.00
4.2.1.3.01.09.01.02	Programa de Devolución de Derechos (PRODDER)	0.00	0.00	1,575,571.00	1,575,571.00
4.2.1.3.01.09.01.02.01	PRODDER	0.00	0.00	1,575,571.00	1,575,571.00
4.2.1.3.01.09.01.06	Programa Federal de Saneamiento de Aguas Residuales (PROSANEAR)	0.00	0.00	1,143,875.00	1,143,875.00
4.2.1.3.01.09.01.06.01	PROSANEAR	0.00	0.00	1,143,875.00	1,143,875.00
4.3	OTROS INGRESOS Y BENEFICIOS	6.00	0.00	1.00	7.00
4.3.9	Otros Ingresos y Beneficios Varios	6.00	0.00	1.00	7.00
4.3.9.9	Otros Ingresos y Beneficios Varios	6.00	0.00	1.00	7.00
4.3.9.9.01	Otros Ingresos y Beneficios Varios	6.00	0.00	1.00	7.00
5	GASTOS Y OTRAS PÉRDIDAS	27,270,533.82	5,421,125.57	0.00	32,691,659.39
5.1	GASTOS DE FUNCIONAMIENTO	27,270,533.82	5,421,125.57	0.00	32,691,659.39
5.1.1	Servicios Personales	18,118,694.02	3,185,965.02	0.00	21,304,659.04
5.1.1.1	Remuneraciones al Personal de Carácter Permanente	6,373,299.91	575,590.11	0.00	6,948,890.02
5.1.1.1.03	Sueldo base al personal permanente	6,373,299.91	575,590.11	0.00	6,948,890.02
5.1.1.1.03.01	Sueldos y salarios	6,373,299.91	575,590.11	0.00	6,948,890.02
5.1.1.2	Remuneraciones al Personal de Carácter Transitorio	5,515,149.13	515,276.46	0.00	6,030,425.59
5.1.1.2.01	Honorarios Asimilables a Salarios	410,742.19	51,797.28	0.00	462,539.47
5.1.1.2.01.01	Honorarios Asimilables a Salarios	410,742.19	51,797.28	0.00	462,539.47
5.1.1.2.02	Sueldos Base al Personal Eventual	5,104,406.94	463,479.18	0.00	5,567,886.12



SIGMAVER

CMAPS SAN ANDRES TUXTLA

Balanza de Comprobación

Del mes de diciembre de 2022

5.1.1.2.02.01	Sueldos Base al Personal Eventual	5,104,406.94	463,479.18	0.00	5,567,886.12
5.1.1.3	Remuneraciones Adicionales y Especiales	1,815,272.29	1,672,293.72	0.00	3,487,566.01
5.1.1.3.01	Primas por Años de Servicios Efectivos Prestados	556,472.66	52,391.76	0.00	608,864.42
5.1.1.3.01.01	Quinquenios	556,472.66	52,391.76	0.00	608,864.42
5.1.1.3.02	Primas de Vacaciones, Dominical y Gratificaciones de Fin de Año	542,734.59	1,555,738.31	0.00	2,098,472.90
5.1.1.3.02.01	Prima Dominical	69,626.41	3,415.22	0.00	73,041.63
5.1.1.3.02.02	Gratificación Anual	69,341.45	1,552,323.09	0.00	1,621,664.54
5.1.1.3.02.03	Prima Vacacional	351,192.23	0.00	0.00	351,192.23
5.1.1.3.02.04	Bono Anual de Despensa	52,574.50	0.00	0.00	52,574.50
5.1.1.3.03	Horas Extraordinarias	713,265.04	64,163.65	0.00	777,428.69
5.1.1.3.03.02	Tiempo Extra	713,265.04	64,163.65	0.00	777,428.69
5.1.1.3.04	Compensaciones	2,800.00	0.00	0.00	2,800.00
5.1.1.3.04.01	Compensación Fija	2,800.00	0.00	0.00	2,800.00
5.1.1.4	Seguridad Social	2,743,364.40	131,911.65	0.00	2,875,276.05
5.1.1.4.01	Aportaciones de Seguridad Social	1,622,785.48	131,911.65	0.00	1,754,697.13
5.1.1.4.01.01	Instituto Mexicano del Seguro Social (IMSS)	1,425,279.10	128,977.65	0.00	1,554,256.75
5.1.1.4.01.03	Instituto de Seguridad y Servicios Sociales de los Trabajadores del Estado (ISSSTE)	36,205.23	2,934.00	0.00	39,139.23
5.1.1.4.01.04	Seguro de Vida y Pago de Marcha	161,301.15	0.00	0.00	161,301.15
5.1.1.4.02	Aportaciones a Fondos de Vivienda	547,865.19	0.00	0.00	547,865.19
5.1.1.4.02.01	Fondo de Vivienda del ISSSTE (FOVISSSTE)	11,462.50	0.00	0.00	11,462.50
5.1.1.4.02.02	Instituto del Fondo Nacional de la Vivienda para los Trabajadores (INFONAVIT)	536,402.69	0.00	0.00	536,402.69
5.1.1.4.03	Aportaciones al Sistema para el Retiro	572,713.73	0.00	0.00	572,713.73
5.1.1.4.03.01	Sistema de Ahorro para el Retiro	572,713.73	0.00	0.00	572,713.73
5.1.1.5	Otras Prestaciones Sociales y Económicas	1,570,093.31	290,893.08	0.00	1,860,986.39
5.1.1.5.01	Cuotas para el Fondo de Ahorro y Fondo de Trabajo	0.00	190,660.00	0.00	190,660.00
5.1.1.5.01.01	Cuotas para el Fondo de Ahorro y Fondo de Trabajo	0.00	190,660.00	0.00	190,660.00
5.1.1.5.03	Prestaciones y Haberes de Retiro	198,925.04	0.00	0.00	198,925.04
5.1.1.5.03.01	Jubilaciones	181,698.19	0.00	0.00	181,698.19
5.1.1.5.03.05	Prima de Antigüedad	17,226.85	0.00	0.00	17,226.85
5.1.1.5.04	Prestaciones Contractuales	1,280,802.64	97,183.08	0.00	1,377,985.72
5.1.1.5.04.01	Ayuda para pasajes	93,500.00	8,250.00	0.00	101,750.00
5.1.1.5.04.02	Ayuda para lentes y aparatos ortopédicos	0.00	15,086.19	0.00	15,086.19
5.1.1.5.04.04	Despensa	545,702.30	49,870.83	0.00	595,573.13
5.1.1.5.04.05	Previsión social múltiple	240,439.10	22,335.46	0.00	262,774.56
5.1.1.5.04.07	Pago de días económicos no disfrutados	0.00	1,640.60	0.00	1,640.60
5.1.1.5.04.17	Pago del día de las madres	18,900.00	0.00	0.00	18,900.00
5.1.1.5.04.19	Gratificación administrativa	220,346.24	0.00	0.00	220,346.24
5.1.1.5.04.27	Apoyo a la integración educativa	69,176.00	0.00	0.00	69,176.00
5.1.1.5.04.30	Gratificación extraordinaria	2,225.00	0.00	0.00	2,225.00
5.1.1.5.04.33	Estímulo Día del Padre	90,514.00	0.00	0.00	90,514.00
5.1.1.5.09	Otras Prestaciones Sociales y Económicas	90,365.63	3,050.00	0.00	93,415.63
5.1.1.5.09.01	Otras Prestaciones Sociales y Económicas	90,365.63	3,050.00	0.00	93,415.63
5.1.1.6	Pago de Estímulos a Servidores Públicos	101,514.98	0.00	0.00	101,514.98
5.1.1.6.01	Estímulos	101,514.98	0.00	0.00	101,514.98
5.1.1.6.01.01	Estímulo por antigüedad	97,714.98	0.00	0.00	97,714.98
5.1.1.6.01.06	Estímulo a servidores públicos	3,800.00	0.00	0.00	3,800.00
5.1.2	Materiales y Suministros	2,758,932.55	376,534.01	0.00	3,135,466.56



CMAPS SAN ANDRES TUXTLA
Balanza de Comprobación
Del mes de diciembre de 2022

5.1.2.1	Materiales de Administración, Emisión de Documentos y Artículos Oficiales	201,173.56	47,283.44	0.00	*248,457.00
5.1.2.1.01	Materiales, Útiles y Equipos Menores de Oficina	143,803.02	19,142.33	0.00	162,945.35
5.1.2.1.01.01	Materiales, Útiles y Equipos Menores de Oficina	143,803.02	19,142.33	0.00	162,945.35
5.1.2.1.02	Materiales y Útiles de Impresión y Reproducción	42,629.65	26,472.07	0.00	69,101.72
5.1.2.1.02.01	Materiales y Útiles de Impresión y Reproducción	42,629.65	26,472.07	0.00	69,101.72
5.1.2.1.04	Materiales, Útiles y Equipos Menores de Tecnologías de la Información y Comunicaciones	1,405.20	647.00	0.00	2,052.20
5.1.2.1.04.01	Materiales, Útiles y Equipos Menores de Tecnologías de la Información y Comunicaciones	1,405.20	647.00	0.00	2,052.20
5.1.2.1.05	Material Impreso e Información Digital	2,136.21	0.00	0.00	2,136.21
5.1.2.1.05.01	Material Impreso e Información Digital	2,136.21	0.00	0.00	2,136.21
5.1.2.1.06	Material de Limpieza	11,199.48	1,022.04	0.00	12,221.52
5.1.2.1.06.01	Material de Limpieza	11,199.48	1,022.04	0.00	12,221.52
5.1.2.2	Alimentos y Utensilios	21,790.69	10,631.25	0.00	32,421.94
5.1.2.2.01	Productos Alimenticios para Personas	21,790.69	10,631.25	0.00	32,421.94
5.1.2.2.01.02	Productos Alimenticios para Personas Derivado de la Prestación de Servicios Públicos en Instalaciones Propias	21,790.69	10,631.25	0.00	32,421.94
5.1.2.4	Materiales y Artículos de Construcción y de Reparación	589,868.60	45,608.12	0.00	635,476.72
5.1.2.4.01	Productos Minerales no Metálicos	39,000.00	0.00	0.00	39,000.00
5.1.2.4.01.01	Productos Minerales no Metálicos	39,000.00	0.00	0.00	39,000.00
5.1.2.4.02	Cemento y Productos de Concreto	129,667.45	13,586.21	0.00	143,253.66
5.1.2.4.02.01	Cemento y Productos de Concreto	129,667.45	13,586.21	0.00	143,253.66
5.1.2.4.06	Material Eléctrico y Electrónico	431.03	0.00	0.00	431.03
5.1.2.4.06.01	Material Eléctrico y Electrónico	431.03	0.00	0.00	431.03
5.1.2.4.07	Artículos Metálicos para la Construcción	156,960.59	25,253.39	0.00	182,213.98
5.1.2.4.07.01	Artículos Metálicos para la Construcción	156,960.59	25,253.39	0.00	182,213.98
5.1.2.4.09	Otros Materiales y Artículos de Construcción y Reparación	263,809.53	6,768.52	0.00	270,578.05
5.1.2.4.09.01	Pinturas	10,512.52	6,228.14	0.00	16,740.66
5.1.2.4.09.09	Otros materiales y artículos	253,297.01	540.38	0.00	253,837.39
5.1.2.5	Productos Químicos, Farmacéuticos y de Laboratorio	436,638.17	0.00	0.00	436,638.17
5.1.2.5.01	Productos Químicos Básicos	433,009.50	0.00	0.00	433,009.50
5.1.2.5.01.01	Productos Químicos Básicos	433,009.50	0.00	0.00	433,009.50
5.1.2.5.03	Medicinas y Productos Farmacéuticos	3,628.67	0.00	0.00	3,628.67
5.1.2.5.03.01	Medicinas y Productos Farmacéuticos	3,628.67	0.00	0.00	3,628.67
5.1.2.6	Combustibles, Lubricantes y Aditivos	721,627.31	135,069.96	0.00	856,697.27
5.1.2.6.01	Combustibles, Lubricantes y Aditivos	721,627.31	135,069.96	0.00	856,697.27
5.1.2.6.01.01	Combustibles, Lubricantes y Aditivos para Programas de Seguridad Pública	721,627.31	135,069.96	0.00	856,697.27
5.1.2.7	Vestuario, Blancos, Prendas de Protección y Artículos Deportivos	245,148.28	101,460.50	0.00	346,608.78
5.1.2.7.01	Vestuarios y Uniformes	174,760.29	88,077.30	0.00	262,837.59
5.1.2.7.01.01	Vestuarios y Uniformes	174,760.29	88,077.30	0.00	262,837.59
5.1.2.7.02	Prendas de Seguridad y Protección Personal	70,387.99	13,383.20	0.00	83,771.19
5.1.2.7.02.01	Prendas de Seguridad y Protección Personal	70,387.99	13,383.20	0.00	83,771.19
5.1.2.9	Herramientas, Refacciones y Accesorios Menores	542,685.94	36,480.74	0.00	579,166.68
5.1.2.9.01	Herramientas Menores	169,769.72	32,198.49	0.00	201,968.21
5.1.2.9.01.01	Herramientas Menores	169,769.72	32,198.49	0.00	201,968.21
5.1.2.9.03	Refacciones y Accesorios Menores de Mobiliario y Equipo de Administración, Educativo y Recreativo	0.00	4,695.00	0.00	4,695.00
5.1.2.9.03.01	Refacciones y Accesorios Menores de Mobiliario y Equipo de Administración, Educativo y Recreativo	0.00	4,695.00	0.00	4,695.00



CMAPS SAN ANDRES TUXTLA

Balanza de Comprobación

Del mes de diciembre de 2022

5.1.2.9.04	Refacciones y Accesorios Menores de Equipo de Cómputo y Tecnologías de la Información	14,598.31	0.00	0.00	14,598.31
5.1.2.9.04.01	Refacciones y Accesorios Menores de Equipo de Cómputo y Tecnologías de la Información	14,598.31	0.00	0.00	14,598.31
5.1.2.9.06	Refacciones y Accesorios Menores de Equipo de Transporte	99,077.47	1,142.25	0.00	100,219.72
5.1.2.9.06.01	Refacciones y Accesorios Menores de Equipo de Transporte	99,077.47	1,142.25	0.00	100,219.72
5.1.2.9.08	Refacciones y Accesorios Menores de Maquinaria y Otros Equipos	51,968.44	0.00	0.00	51,968.44
5.1.2.9.08.01	Refacciones y Accesorios Menores de Maquinaria y Otros Equipos	51,968.44	0.00	0.00	51,968.44
5.1.2.9.09	Refacciones y Accesorios Menores Otros Bienes Muebles	207,272.00	(1,555.00)	0.00	205,717.00
5.1.2.9.09.01	Refacciones y Accesorios Menores Otros Bienes Muebles	207,272.00	(1,555.00)	0.00	205,717.00
5.1.3	Servicios Generales	6,392,907.25	1,858,626.54	0.00	8,251,533.79
5.1.3.1	Servicios Básicos	448,876.05	45,806.92	0.00	494,682.97
5.1.3.1.01	Energía Eléctrica	411,632.93	42,434.34	0.00	454,067.27
5.1.3.1.01.01	Energía Eléctrica	411,632.93	42,434.34	0.00	454,067.27
5.1.3.1.02	Gas	339.37	0.00	0.00	339.37
5.1.3.1.02.01	Gas	339.37	0.00	0.00	339.37
5.1.3.1.04	Telefonía Tradicional	36,903.75	3,372.58	0.00	40,276.33
5.1.3.1.04.01	Telefonía Tradicional	36,903.75	3,372.58	0.00	40,276.33
5.1.3.2	Servicios de Arrendamiento	1,983,985.49	6,324.62	0.00	1,990,310.11
5.1.3.2.03	Arrendamiento de Mobiliario y Equipo de Administración, Educativo y Recreativo	70,822.07	6,324.62	0.00	77,146.69
5.1.3.2.03.02	Arrendamiento de equipo de fotocopiado	70,822.07	6,324.62	0.00	77,146.69
5.1.3.2.05	Arrendamiento de Equipo de Transporte	1,050,000.00	0.00	0.00	1,050,000.00
5.1.3.2.05.03	Arrendamiento de Equipo de Transporte para Servicios Administrativos	1,050,000.00	0.00	0.00	1,050,000.00
5.1.3.2.06	Arrendamiento de Maquinaria, Otros Equipos y Herramientas	863,163.42	0.00	0.00	863,163.42
5.1.3.2.06.01	Arrendamiento de Maquinaria, Otros Equipos y Herramientas	863,163.42	0.00	0.00	863,163.42
5.1.3.3	Servicios Profesionales, Científicos y Técnicos y Otros Servicios	62,256.75	1,659,534.54	0.00	1,721,791.29
5.1.3.3.01	Servicios Legales, de Contabilidad, Auditoría y Relacionados	60,256.75	1,659,534.54	0.00	1,719,791.29
5.1.3.3.01.01	Servicios Legales, de Contabilidad, Auditoría y Relacionados	60,256.75	1,659,534.54	0.00	1,719,791.29
5.1.3.3.04	Servicios de Capacitación	2,000.00	0.00	0.00	2,000.00
5.1.3.3.04.01	Servicios de Capacitación	2,000.00	0.00	0.00	2,000.00
5.1.3.4	Servicios Financieros, Bancarios y Comerciales	193,736.02	12,585.80	0.00	206,321.82
5.1.3.4.01	Servicios Financieros y Bancarios	25,067.57	869.14	0.00	25,936.71
5.1.3.4.01.01	Servicios Bancarios y Financieros	5,067.57	869.14	0.00	5,936.71
5.1.3.4.01.05	Avalúo de bienes inmuebles	20,000.00	0.00	0.00	20,000.00
5.1.3.4.04	Seguros de Responsabilidad Patrimonial y Fianzas	9,465.60	0.00	0.00	9,465.60
5.1.3.4.04.01	Seguros de Responsabilidad Patrimonial y Fianzas	9,465.60	0.00	0.00	9,465.60
5.1.3.4.05	Seguro de Bienes Patrimoniales	38,926.45	11,588.82	0.00	50,515.27
5.1.3.4.05.01	Seguro de Bienes Patrimoniales	38,926.45	11,588.82	0.00	50,515.27
5.1.3.4.07	Fletes y Maniobras	117,978.24	127.84	0.00	118,106.08
5.1.3.4.07.01	Fletes y Maniobras	117,978.24	127.84	0.00	118,106.08
5.1.3.4.09	Servicios Financieros, Bancarios y Comerciales Integrales	2,298.16	0.00	0.00	2,298.16
5.1.3.4.09.01	Servicios Financieros, Bancarios y Comerciales Integrales	2,298.16	0.00	0.00	2,298.16
5.1.3.5	Servicios de Instalación, Reparación, Mantenimiento y Conservación	288,369.74	5,587.24	0.00	293,956.98
5.1.3.5.02	Instalación, Reparación y Mantenimiento de Mobiliario y Equipo de Administración, Educativo y Recreativo	94,801.29	2,160.00	0.00	96,961.29
5.1.3.5.02.01	Instalación, Reparación y Mantenimiento de Mobiliario y Equipo de Administración, Educativo y Recreativo	27,618.25	(2,340.00)	0.00	25,278.25
5.1.3.5.02.02	Conservación y mantenimiento de otros	67,183.04	4,500.00	0.00	71,683.04
5.1.3.5.03	Instalación, Reparación y Mantenimiento de Equipo de Cómputo y Tecnología de la Información	5,284.63	0.00	0.00	5,284.63



CMAPS SAN ANDRES TUXTLA

Balanza de Comprobación

Del mes de diciembre de 2022

5.1.3.5.03.01	Instalación, Reparación y Mantenimiento de Equipo de Cómputo y Tecnología de la Información	5,284.63	0.00	0.00	5,284.63
5.1.3.5.05	Reparación y Mantenimiento de Equipo de Transporte	188,283.82	3,427.24	0.00	191,711.06
5.1.3.5.05.03	Conservación y Mantenimiento de Vehículos Adscritos a Servicios Administrativos	188,283.82	3,427.24	0.00	191,711.06
5.1.3.6	Servicios de Comunicación Social y Publicidad	4,973.78	3,360.00	0.00	8,333.78
5.1.3.6.01	Difusión por Radio, Televisión y Otros Medios de Mensajes Sobre Programas y Actividades Gubernamentales	4,973.78	3,360.00	0.00	8,333.78
5.1.3.6.01.01	Publicaciones oficiales para difusión e información	4,973.78	3,360.00	0.00	8,333.78
5.1.3.7	Servicios de Traslado y Viáticos	15,676.33	19,981.65	0.00	35,657.98
5.1.3.7.02	Pasajes Terrestres	2,317.26	1,444.84	0.00	3,762.10
5.1.3.7.02.01	Pasajes Nacionales a Servidores Públicos	2,317.26	1,444.84	0.00	3,762.10
5.1.3.7.05	Viáticos en el País	9,615.62	10,907.65	0.00	20,523.27
5.1.3.7.05.01	Viáticos Nacionales a Servidores Públicos	9,615.62	10,907.65	0.00	20,523.27
5.1.3.7.09	Otros Servicios de Traslado y Hospedaje	3,743.45	7,629.16	0.00	11,372.61
5.1.3.7.09.01	Otros Servicios de Traslado y Hospedaje	3,743.45	7,629.16	0.00	11,372.61
5.1.3.8	Servicios Oficiales	23,214.54	13,824.77	0.00	37,039.31
5.1.3.8.02	Gastos de Orden Social y Cultural	23,214.54	13,824.77	0.00	37,039.31
5.1.3.8.02.02	Actividades cívicas y festividades	23,214.54	13,824.77	0.00	37,039.31
5.1.3.9	Otros Servicios Generales	3,371,818.55	91,621.00	0.00	3,463,439.55
5.1.3.9.01	Servicios Funerarios y de Cementerios	870.00	0.00	0.00	870.00
5.1.3.9.01.01	Servicios Funerarios y de Cementerios	870.00	0.00	0.00	870.00
5.1.3.9.02	Impuestos y Derechos	2,785,571.12	0.00	0.00	2,785,571.12
5.1.3.9.02.01	Impuestos y Derechos	2,785,571.12	0.00	0.00	2,785,571.12
5.1.3.9.04	Sentencias y Resoluciones por Autoridad Competente	150,000.00	0.00	0.00	150,000.00
5.1.3.9.04.01	Sentencias y Resoluciones por Autoridad Competente	150,000.00	0.00	0.00	150,000.00
5.1.3.9.08	Impuestos sobre Nóminas y Otros que se Deriven de una Relación Laboral	411,045.43	43,709.00	0.00	454,754.43
5.1.3.9.08.01	Impuestos sobre Nóminas y Otros que se Deriven de una Relación Laboral	349,071.52	38,007.78	0.00	387,079.30
5.1.3.9.08.02	Fomento a la Educación	61,973.91	5,701.22	0.00	67,675.13
5.1.3.9.09	Otros Servicios Generales	24,332.00	47,912.00	0.00	72,244.00
5.1.3.9.09.02	Otros servicios generales	24,332.00	47,912.00	0.00	72,244.00
8	CUENTAS DE ORDEN PRESUPUESTARIAS	0.00	47,343,262.88	47,343,262.88	0.00
8.1	Ley de ingresos	0.00	19,709,013.64	19,709,013.64	0.00
8.1.1	Ley de ingresos estimada	34,096,104.84	0.00	0.00	34,096,104.84
8.1.1.4.1.9.01.05	Contribución Adicional Sobre Derechos(Estimado)	2,946,716.35	0.00	0.00	2,946,716.35
8.1.1.4.1.4.3.03.01.02	Cuota de contratación de servicios de agua urbana Corriente 0 (Estimado)	2,309,291.54	0.00	0.00	2,309,291.54
8.1.1.4.1.4.3.03.02.02	Cuota de contratación de servicios de agua rural Corriente 0 (Estimado)	554,912.41	0.00	0.00	554,912.41
8.1.1.4.1.4.3.03.04.01	Reconexión de tomas de agua tasa 16% (Estimado)	167,605.51	0.00	0.00	167,605.51
8.1.1.4.1.4.3.03.05	Cambio de nombre (Estimado)	143,050.00	0.00	0.00	143,050.00
8.1.1.4.1.4.3.03.06	Constancia de no adeudo (Estimado)	124,220.00	0.00	0.00	124,220.00
8.1.1.4.1.4.3.03.10	Mano de obra (Estimado)	111,221.60	0.00	0.00	111,221.60
8.1.1.4.1.4.3.03.12.01	Medidor de 1/2 pulgada tasa 16% (Estimado)	596,591.78	0.00	0.00	596,591.78
8.1.1.4.1.4.3.03.17.01	Factibilidad de agua potable y saneamiento tasa 16% (Estimado)	162,277.51	0.00	0.00	162,277.51
8.1.1.4.1.4.3.03.18.01	Suministro de agua potable corriente tasa 16% (Estimado)	4,027,985.67	0.00	0.00	4,027,985.67
8.1.1.4.1.4.3.03.18.02	Suministro de agua potable corriente tasa 0 (Estimado)	4,027,985.67	0.00	0.00	4,027,985.67
8.1.1.4.1.4.3.03.18.03	Suministro de agua potable rezago tasa 16% (Estimado)	4,027,985.67	0.00	0.00	4,027,985.67
8.1.1.4.1.4.3.03.18.04	Suministro de agua potable rezago tasa 0 (Estimado)	4,027,985.67	0.00	0.00	4,027,985.67
8.1.1.4.1.4.3.03.19.01	Otros Suministros de Agua Tasa 16% (Estimado)	158,130.00	0.00	0.00	158,130.00



CMAPS SAN ANDRES TUXTLA
Balanza de Comprobación
Del mes de diciembre de 2022

8.1.1.4.1.4.3.03.20.01	Servicio de drenaje corriente tasa 16% (Estimado)	4,513,960.25	0.00	0.00	4,513,960.25
8.1.1.4.1.4.3.03.20.03	Servicio de drenaje rezago tasa 16% (Estimado)	4,513,960.24	0.00	0.00	4,513,960.24
8.1.1.4.1.4.4.01.01	Recargos de Derechos (Estimado)	1,177,527.44	0.00	0.00	1,177,527.44
8.1.1.4.1.4.5.01.09	Otros Derechos (Estimado)	480,016.26	0.00	0.00	480,016.26
8.1.1.4.1.5.1.09.05	Rendimientos Financieros Provenientes de Capitales o Valores a Favor (Estimado)	24,661.27	0.00	0.00	24,661.27
8.1.2	Ley de ingresos por ejecutar	5,878,446.35	7,337,908.36	5,033,196.92	3,573,734.91
8.1.2.4.1.1.9.01.05	Contribución Adicional Sobre Derechos(Por ejecutar)	489,245.07	167,712.45	0.00	321,532.62
8.1.2.4.1.4.3.03.01.02	Cuota de contratación de servicios de agua urbana Corriente 0 (Por ejecutar)	380,857.61	108,730.83	0.00	272,126.78
8.1.2.4.1.4.3.03.02.02	Cuota de contratación de servicios de agua rural Corriente 0 (Por ejecutar)	391,914.22	19,567.05	0.00	372,347.17
8.1.2.4.1.4.3.03.04.01	Reconexión de tomas de agua tasa 16% (Por ejecutar)	124,098.02	3,881.03	0.00	120,216.99
8.1.2.4.1.4.3.03.05	Cambio de nombre (Por ejecutar)	92,549.58	2,700.00	0.00	89,849.58
8.1.2.4.1.4.3.03.06	Constancia de no adeudo (Por ejecutar)	101,420.00	2,200.00	0.00	99,220.00
8.1.2.4.1.4.3.03.10	Mano de obra (Por ejecutar)	111,121.21	0.00	0.00	111,121.21
8.1.2.4.1.4.3.03.12.01	Medidor de 1/2 pulgada tasa 16% (Por ejecutar)	345,559.26	22,975.63	0.00	322,583.63
8.1.2.4.1.4.3.03.17.01	Factibilidad de agua potable y saneamiento tasa 16% (Por ejecutar)	57,477.51	800.00	0.00	56,677.51
8.1.2.4.1.4.3.03.18.01	Suministro de agua potable corriente tasa 16% (Por ejecutar)	1,123,683.09	163,785.10	(608,608.40)	351,299.59
8.1.2.4.1.4.3.03.18.02	Suministro de agua potable corriente tasa 0 (Por ejecutar)	433.72	609,042.12	608,608.40	0.00
8.1.2.4.1.4.3.03.18.03	Suministro de agua potable rezago tasa 16% (Por ejecutar)	919,923.56	105,713.56	(422,048.06)	392,161.94
8.1.2.4.1.4.3.03.18.04	Suministro de agua potable rezago tasa 0 (Por ejecutar)	3,416.95	415,230.40	411,813.45	0.00
8.1.2.4.1.4.3.03.19.01	Otros Suministros de Agua Tasa 16% (Por ejecutar)	8,130.00	0.00	0.00	8,130.00
8.1.2.4.1.4.3.03.20.01	Servicio de drenaje corriente tasa 16% (Por ejecutar)	841.12	422,889.18	422,048.06	0.00
8.1.2.4.1.4.3.03.20.03	Servicio de drenaje rezago tasa 16% (Por ejecutar)	795,938.45	218,023.46	0.00	577,914.99
8.1.2.4.1.4.4.01.01	Recargos de Derechos (Por Ejecutar)	687,693.49	30,917.11	(411,813.45)	244,962.93
8.1.2.4.1.4.5.01.09	Otros Derechos (Por ejecutar)	196,816.26	0.00	(9,381.51)	187,434.75
8.1.2.4.1.4.9.01	Otros derechos (Por ejecutar)	739.62	10,121.13	9,381.51	0.00
8.1.2.4.1.5.1.09.05	Rendimientos Financieros Provenientes de Capitales o Valores a Favor (Por ejecutar)	19,481.60	571.64	150.25	19,060.21
8.1.2.4.1.6.9.09.01	Remanentes fiscales (2021) (Por ejecutar)	0.00	134,689.49	134,689.49	0.00
8.1.2.4.2.1.3.01.09.01.02.0	PRODDER (Por ejecutar)	0.00	1,575,571.00	1,575,571.00	0.00
8.1.2.4.2.1.3.01.09.01.06.0	PROSANEAR (Por ejecutar)	0.00	1,143,875.00	1,143,875.00	0.00
8.1.2.4.2.1.3.01.09.01.06.0	PROSANEAR (2021) (Por ejecutar)	0.00	2,178,911.18	2,178,911.18	0.00
8.1.2.4.3.9.9.01	Otros Ingresos y Beneficios Varios (Por ejecutar)	27,106.01	1.00	0.00	27,105.01
8.1.3	Modificaciones a la ley de ingresos estimada	1,415.64	5,033,196.92	0.00	5,034,612.56
8.1.3.4.1.1.9.01.05	Contribución Adicional Sobre Derechos(Modificado)	(547,111.01)	0.00	0.00	(547,111.01)
8.1.3.4.1.4.3.03.01.02	Cuota de contratación de servicios de agua urbana Corriente 0 (Modificado)	(894,800.00)	0.00	0.00	(894,800.00)
8.1.3.4.1.4.3.03.18.01	Suministro de agua potable corriente tasa 16% (Modificado)	(763,000.00)	(608,608.40)	0.00	(1,371,608.40)
8.1.3.4.1.4.3.03.18.02	Suministro de agua potable corriente tasa 0 (Modificado)	4,442,000.00	608,608.40	0.00	5,050,608.40
8.1.3.4.1.4.3.03.18.03	Suministro de agua potable rezago tasa 16% (Modificado)	(1,941,000.00)	(422,048.06)	0.00	(2,363,048.06)
8.1.3.4.1.4.3.03.18.04	Suministro de agua potable rezago tasa 0 (Modificado)	340,000.00	411,813.45	0.00	751,813.45
8.1.3.4.1.4.3.03.19.01	Otros Suministros de Agua Tasa 16% (Modificado)	(150,000.00)	0.00	0.00	(150,000.00)
8.1.3.4.1.4.3.03.20.01	Servicio de drenaje corriente tasa 16% (Modificado)	921,800.00	422,048.06	0.00	1,343,848.06
8.1.3.4.1.4.3.03.20.03	Servicio de drenaje rezago tasa 16% (Modificado)	(1,338,000.00)	0.00	0.00	(1,338,000.00)
8.1.3.4.1.4.4.01.01	Recargos de Derechos (Modificado)	0.00	(411,813.45)	0.00	(411,813.45)
8.1.3.4.1.4.5.01.09	Otros Derechos (Modificado)	(283,200.00)	(9,381.51)	0.00	(292,581.51)
8.1.3.4.1.4.9.01	Otros derechos (Modificado)	186,200.00	9,381.51	0.00	195,581.51
8.1.3.4.1.5.1.09.05	Rendimientos Financieros Provenientes de Capitales o Valores a Favor (Modificado)	1,414.64	150.25	0.00	1,564.89



CMAPS SAN ANDRES TUXTLA

Balanza de Comprobación

Del mes de diciembre de 2022

8.1.3.4.1.6.9.09.01	Remanentes fiscales (2021) (Modificado)	0.00	134,689.49	0.00	134,689.49
8.1.3.4.2.1.3.01.09.01.02.0	PRODDER (Modificado)	0.00	1,575,571.00	0.00	1,575,571.00
8.1.3.4.2.1.3.01.09.01.06.0	PROSANEAR (Modificado)	0.00	1,143,875.00	0.00	1,143,875.00
8.1.3.4.2.1.3.01.09.01.06.0	PROSANEAR (2021) (Modificado)	0.00	2,178,911.18	0.00	2,178,911.18
8.1.3.4.3.9.9.01	Otros Ingresos y Beneficios Varios (Modificado)	27,112.01	0.00	0.00	27,112.01
8.1.4	Ley de ingresos devengada	0.00	7,337,908.36	7,337,908.36	0.00
8.1.4.4.1.1.9.01.05	Contribución Adicional Sobre Derechos(Devengado)	0.00	167,712.45	167,712.45	0.00
8.1.4.4.1.4.3.03.01.02	Cuota de contratación de servicios de agua urbana Corriente 0 (Devengado)	0.00	108,730.83	108,730.83	0.00
8.1.4.4.1.4.3.03.02.02	Cuota de contratación de servicios de agua rural Corriente 0 (Devengado)	0.00	19,567.05	19,567.05	0.00
8.1.4.4.1.4.3.03.04.01	Reconexión de tomas de agua tasa 16% (Devengado)	0.00	3,881.03	3,881.03	0.00
8.1.4.4.1.4.3.03.05	Cambio de nombre (Devengado)	0.00	2,700.00	2,700.00	0.00
8.1.4.4.1.4.3.03.06	Constancia de no adeudo (Devengado)	0.00	2,200.00	2,200.00	0.00
8.1.4.4.1.4.3.03.12.01	Medidor de 1/2 pulgada tasa 16% (Devengado)	0.00	22,975.63	22,975.63	0.00
8.1.4.4.1.4.3.03.17.01	Factibilidad de agua potable y saneamiento tasa 16% (Devengado)	0.00	800.00	800.00	0.00
8.1.4.4.1.4.3.03.18.01	Suministro de agua potable corriente tasa 16% (Devengado)	0.00	163,785.10	163,785.10	0.00
8.1.4.4.1.4.3.03.18.02	Suministro de agua potable corriente tasa 0 (Devengado)	0.00	609,042.12	609,042.12	0.00
8.1.4.4.1.4.3.03.18.03	Suministro de agua potable rezago tasa 16% (Devengado)	0.00	105,713.56	105,713.56	0.00
8.1.4.4.1.4.3.03.18.04	Suministro de agua potable rezago tasa 0 (Devengado)	0.00	415,230.40	415,230.40	0.00
8.1.4.4.1.4.3.03.20.01	Servicio de drenaje corriente tasa 16% (Devengado)	0.00	422,889.18	422,889.18	0.00
8.1.4.4.1.4.3.03.20.03	Servicio de drenaje rezago tasa 16% (Devengado)	0.00	218,023.46	218,023.46	0.00
8.1.4.4.1.4.4.01.01	Recargos de Derechos (Devengado)	0.00	30,917.11	30,917.11	0.00
8.1.4.4.1.4.9.01	Otros derechos (Devengado)	0.00	10,121.13	10,121.13	0.00
8.1.4.4.1.5.1.09.05	Rendimientos Financieros Provenientes de Capitales o Valores a Favor (Devengado)	0.00	571.64	571.64	0.00
8.1.4.4.1.6.9.09.01	Remanentes fiscales (2021) (Devengado)	0.00	134,689.49	134,689.49	0.00
8.1.4.4.2.1.3.01.09.01.02.0	PRODDER (Devengado)	0.00	1,575,571.00	1,575,571.00	0.00
8.1.4.4.2.1.3.01.09.01.06.0	PROSANEAR (Devengado)	0.00	1,143,875.00	1,143,875.00	0.00
8.1.4.4.2.1.3.01.09.01.06.0	PROSANEAR (2021) (Devengado)	0.00	2,178,911.18	2,178,911.18	0.00
8.1.4.4.3.9.9.01	Otros Ingresos y Beneficios Varios (Devengado)	0.00	1.00	1.00	0.00
8.1.5	Ley de ingresos recaudada	28,219,074.13	0.00	7,337,908.36	35,556,982.49
8.1.5.4.1.1.9.01.05	Contribución Adicional Sobre Derechos(Recaudado)	1,910,360.27	0.00	167,712.45	2,078,072.72
8.1.5.4.1.4.3.03.01.02	Cuota de contratación de servicios de agua urbana Corriente 0 (Recaudado)	1,033,633.93	0.00	108,730.83	1,142,364.76
8.1.5.4.1.4.3.03.02.02	Cuota de contratación de servicios de agua rural Corriente 0 (Recaudado)	162,998.19	0.00	19,567.05	182,565.24
8.1.5.4.1.4.3.03.04.01	Reconexión de tomas de agua tasa 16% (Recaudado)	43,507.49	0.00	3,881.03	47,388.52
8.1.5.4.1.4.3.03.05	Cambio de nombre (Recaudado)	50,500.42	0.00	2,700.00	53,200.42
8.1.5.4.1.4.3.03.06	Constancia de no adeudo (Recaudado)	22,800.00	0.00	2,200.00	25,000.00
8.1.5.4.1.4.3.03.10	Mano de obra (Recaudado)	100.39	0.00	0.00	100.39
8.1.5.4.1.4.3.03.12.01	Medidor de 1/2 pulgada tasa 16% (Recaudado)	251,032.52	0.00	22,975.63	274,008.15
8.1.5.4.1.4.3.03.17.01	Factibilidad de agua potable y saneamiento tasa 16% (Recaudado)	104,800.00	0.00	800.00	105,600.00
8.1.5.4.1.4.3.03.18.01	Suministro de agua potable corriente tasa 16% (Recaudado)	2,141,302.58	0.00	163,785.10	2,305,087.68
8.1.5.4.1.4.3.03.18.02	Suministro de agua potable corriente tasa 0 (Recaudado)	8,469,551.95	0.00	609,042.12	9,078,594.07
8.1.5.4.1.4.3.03.18.03	Suministro de agua potable rezago tasa 16% (Recaudado)	1,167,062.11	0.00	105,713.56	1,272,775.67
8.1.5.4.1.4.3.03.18.04	Suministro de agua potable rezago tasa 0 (Recaudado)	4,364,568.72	0.00	415,230.40	4,779,799.12
8.1.5.4.1.4.3.03.20.01	Servicio de drenaje corriente tasa 16% (Recaudado)	5,434,919.13	0.00	422,889.18	5,857,808.31
8.1.5.4.1.4.3.03.20.03	Servicio de drenaje rezago tasa 16% (Recaudado)	2,380,021.79	0.00	218,023.46	2,598,045.25
8.1.5.4.1.4.4.01.01	Recargos de Derechos (Recaudado)	489,833.95	0.00	30,917.11	520,751.06
8.1.5.4.1.4.9.01	Otros derechos (Recaudado)	185,460.38	0.00	10,121.13	195,581.51



SIGMAVER

CMAPS SAN ANDRES TUXTLA

Balanza de Comprobación

Del mes de diciembre de 2022

8.1.5.4.1.5.1.09.05	Rendimientos Financieros Provenientes de Capitales o Valores a Favor (Recaudado)	6,614.31	0.00	571.64	7,185.95
8.1.5.4.1.6.9.09.01	Remanentes fiscales (2021) (Recaudado)	0.00	0.00	134,689.49	134,689.49
8.1.5.4.2.1.3.01.09.01.02.0	PRODDER (Recaudado)	0.00	0.00	1,575,571.00	1,575,571.00
8.1.5.4.2.1.3.01.09.01.06.0	PROSANEAR (Recaudado)	0.00	0.00	1,143,875.00	1,143,875.00
8.1.5.4.2.1.3.01.09.01.06.0	PROSANEAR (2021) (Recaudado)	0.00	0.00	2,178,911.18	2,178,911.18
8.1.5.4.3.9.9.01	Otros Ingresos y Beneficios Varios (Recaudado)	6.00	0.00	1.00	7.00
8.2	Presupuesto de egresos	0.00	27,634,249.24	27,634,249.24	0.00
8.2.1	Presupuesto de egresos aprobado	34,096,104.84	0.00	0.00	34,096,104.84
8.2.1.1.2.5.4.01.01	Licencias informáticas e intelectuales (Aprobado)	150,000.00	0.00	0.00	150,000.00
8.2.1.2.2.1.1.01	Materiales y Suministros por Pagar a Largo Plazo (Aprobado)	991,341.43	0.00	0.00	991,341.43
8.2.1.5.1.1.1.03.01	Sueldos y salarios (Aprobado)	4,068,994.00	0.00	0.00	4,068,994.00
8.2.1.5.1.1.2.02.01	Sueldos Base al Personal Eventual (Aprobado)	6,240,000.00	0.00	0.00	6,240,000.00
8.2.1.5.1.1.3.01.01	Quinquenios (Aprobado)	577,362.00	0.00	0.00	577,362.00
8.2.1.5.1.1.3.02.01	Prima dominical (Aprobado)	70,367.00	0.00	0.00	70,367.00
8.2.1.5.1.1.3.02.02	Gratificación anual (Aprobado)	1,611,742.00	0.00	0.00	1,611,742.00
8.2.1.5.1.1.3.02.03	Prima vacacional (Aprobado)	585,050.00	0.00	0.00	585,050.00
8.2.1.5.1.1.3.02.04	Bono anual de despensa (Aprobado)	53,240.00	0.00	0.00	53,240.00
8.2.1.5.1.1.3.03.02	Tiempo extra (Aprobado)	1,818,170.64	0.00	0.00	1,818,170.64
8.2.1.5.1.1.3.04.01	Compensación Fija (Aprobado)	260,225.52	0.00	0.00	260,225.52
8.2.1.5.1.1.4.01.01	Instituto Mexicano del Seguro Social (IMSS) (Aprobado)	1,516,218.19	0.00	0.00	1,516,218.19
8.2.1.5.1.1.4.01.03	Instituto de Seguridad y Servicios Sociales de los Trabajadores del Estado (ISSSTE) (Aprobado)	51,971.00	0.00	0.00	51,971.00
8.2.1.5.1.1.4.01.04	Seguro de vida y pago de marcha (Aprobado)	197,923.00	0.00	0.00	197,923.00
8.2.1.5.1.1.4.02.01	Fondo de Vivienda del ISSSTE (FOVISSSTE) (Aprobado)	50,804.00	0.00	0.00	50,804.00
8.2.1.5.1.1.4.02.02	Instituto del Fondo Nacional de la Vivienda para los Trabajadores (INFONAVIT) (Aprobado)	651,566.00	0.00	0.00	651,566.00
8.2.1.5.1.1.4.03.01	Sistema de ahorro para el retiro (Aprobado)	817,718.00	0.00	0.00	817,718.00
8.2.1.5.1.1.5.01.01	Cuotas para el fondo de ahorro y fondo de trabajo (Aprobado)	451,822.00	0.00	0.00	451,822.00
8.2.1.5.1.1.5.02.01	Indemnizaciones (Aprobado)	500,000.00	0.00	0.00	500,000.00
8.2.1.5.1.1.5.03.05	Prima de Antigüedad (Aprobado)	121,263.00	0.00	0.00	121,263.00
8.2.1.5.1.1.5.04.01	Ayuda para pasajes (Aprobado)	81,600.00	0.00	0.00	81,600.00
8.2.1.5.1.1.5.04.02	Ayuda para lentes y aparatos ortopédicos (Aprobado)	53,879.00	0.00	0.00	53,879.00
8.2.1.5.1.1.5.04.04	Despensa (Aprobado)	879,228.00	0.00	0.00	879,228.00
8.2.1.5.1.1.5.04.05	Previsión social múltiple (Aprobado)	260,000.00	0.00	0.00	260,000.00
8.2.1.5.1.1.5.04.07	Pago de días económicos no disfrutados (Aprobado)	143,180.00	0.00	0.00	143,180.00
8.2.1.5.1.1.5.04.17	Pago del día de las madres (Aprobado)	16,800.00	0.00	0.00	16,800.00
8.2.1.5.1.1.5.04.19	Gratificación administrativa (Aprobado)	36,000.00	0.00	0.00	36,000.00
8.2.1.5.1.1.5.04.27	Apoyo a la integración educativa (Aprobado)	63,580.00	0.00	0.00	63,580.00
8.2.1.5.1.1.5.04.30	Gratificación extraordinaria (Aprobado)	30,000.00	0.00	0.00	30,000.00
8.2.1.5.1.1.5.04.33	Estímulo Día del Padre (Aprobado)	75,850.00	0.00	0.00	75,850.00
8.2.1.5.1.1.5.04.36	Otras Prestaciones Contractuales (Aprobado)	6,600.00	0.00	0.00	6,600.00
8.2.1.5.1.1.5.09.01	Otras prestaciones sociales y económicas (Aprobado)	52,000.00	0.00	0.00	52,000.00
8.2.1.5.1.1.6.01.01	Estímulo por antigüedad (Aprobado)	90,000.00	0.00	0.00	90,000.00
8.2.1.5.1.1.6.01.06	Estímulo a servidores públicos (Aprobado)	145,200.00	0.00	0.00	145,200.00
8.2.1.5.1.2.1.01.01	Materiales, Útiles y Equipos Menores de Oficina (Aprobado)	116,995.00	0.00	0.00	116,995.00
8.2.1.5.1.2.1.02.01	Materiales y útiles de impresión y reproducción (Aprobado)	153,653.00	0.00	0.00	153,653.00
8.2.1.5.1.2.1.04.01	Materiales, Útiles y Equipos Menores de Tecnologías de la Información y Comunicaciones (Aprobado)	3,678.00	0.00	0.00	3,678.00
8.2.1.5.1.2.1.06.01	Material de limpieza (Aprobado)	25,384.00	0.00	0.00	25,384.00



CMAPS SAN ANDRES TUXTLA

Balanza de Comprobación

Del mes de diciembre de 2022

8.2.1.5.1.2.2.01.02	Productos Alimenticios para Personas Derivado de la Prestación de Servicios Públicos en Instalaciones Propias (Aprobado)	39,065.00	0.00	0.00	39,065.00
8.2.1.5.1.2.4.01.01	Productos minerales no metálicos (Aprobado)	317,105.00	0.00	0.00	317,105.00
8.2.1.5.1.2.4.02.01	Cemento y productos de concreto (Aprobado)	297,031.00	0.00	0.00	297,031.00
8.2.1.5.1.2.4.06.01	Material eléctrico y electrónico (Aprobado)	524,511.00	0.00	0.00	524,511.00
8.2.1.5.1.2.4.07.01	Artículos metálicos para la construcción (Aprobado)	1,670,443.00	0.00	0.00	1,670,443.00
8.2.1.5.1.2.4.09.01	Pinturas (Aprobado)	28,078.00	0.00	0.00	28,078.00
8.2.1.5.1.2.4.09.09	Otros materiales y artículos (Aprobado)	176,488.00	0.00	0.00	176,488.00
8.2.1.5.1.2.5.01.01	Productos Químicos Básicos (Aprobado)	679,697.00	0.00	0.00	679,697.00
8.2.1.5.1.2.5.03.01	Medicinas y productos farmacéuticos (Aprobado)	2,700.00	0.00	0.00	2,700.00
8.2.1.5.1.2.6.01.01	Combustibles, lubricantes y aditivos para programas de seguridad pública (Aprobado)	974,271.72	0.00	0.00	974,271.72
8.2.1.5.1.2.7.01.01	Vestuarios y Uniformes (Aprobado)	307,960.78	0.00	0.00	307,960.78
8.2.1.5.1.2.7.02.01	Prendas de Seguridad y Protección Personal (Aprobado)	25,000.00	0.00	0.00	25,000.00
8.2.1.5.1.2.7.03.01	Artículos deportivos (Aprobado)	10,000.00	0.00	0.00	10,000.00
8.2.1.5.1.2.9.01.01	Herramientas Menores (Aprobado)	65,821.32	0.00	0.00	65,821.32
8.2.1.5.1.2.9.03.01	Refacciones y accesorios menores de mobiliario y equipo de administración, educacional y recreativo (Aprobado)	3,000.00	0.00	0.00	3,000.00
8.2.1.5.1.2.9.04.01	Refacciones y Accesorios Menores de Equipo de Cómputo y Tecnologías de la Información (Aprobado)	3,000.00	0.00	0.00	3,000.00
8.2.1.5.1.2.9.06.01	Refacciones y Accesorios Menores de Equipo de Transporte (Aprobado)	49,322.00	0.00	0.00	49,322.00
8.2.1.5.1.2.9.08.01	Refacciones y Accesorios Menores de Maquinaria y Otros Equipos (Aprobado)	26,996.00	0.00	0.00	26,996.00
8.2.1.5.1.2.9.09.01	Refacciones y Accesorios Menores Otros Bienes Muebles (Aprobado)	190,851.00	0.00	0.00	190,851.00
8.2.1.5.1.3.1.01.01	Energía Eléctrica (Aprobado)	460,204.00	0.00	0.00	460,204.00
8.2.1.5.1.3.1.04.01	Telefonía Tradicional (Aprobado)	39,085.00	0.00	0.00	39,085.00
8.2.1.5.1.3.1.08.03	Servicio de mensajería (Aprobado)	1,000.00	0.00	0.00	1,000.00
8.2.1.5.1.3.2.03.02	Arrendamiento de equipo de fotocopiado (Aprobado)	56,817.00	0.00	0.00	56,817.00
8.2.1.5.1.3.2.06.01	Arrendamiento de maquinaria, otros equipos y herramientas (Aprobado)	450,574.00	0.00	0.00	450,574.00
8.2.1.5.1.3.3.01.01	Servicios Legales, de Contabilidad, Auditoría y Relacionados (Aprobado)	300,000.00	0.00	0.00	300,000.00
8.2.1.5.1.3.3.03.01	Servicios de Consultoría Administrativa, Procesos, Técnica y en Tecnologías de la Información (Aprobado)	200,808.34	0.00	0.00	200,808.34
8.2.1.5.1.3.4.01.01	Servicios bancarios y financieros (Aprobado)	14,400.00	0.00	0.00	14,400.00
8.2.1.5.1.3.4.01.05	Avalúo de bienes inmuebles (Aprobado)	20,000.00	0.00	0.00	20,000.00
8.2.1.5.1.3.4.04.01	Seguros de Responsabilidad Patrimonial y Fianzas (Aprobado)	9,000.00	0.00	0.00	9,000.00
8.2.1.5.1.3.4.05.01	Seguro de bienes patrimoniales (Aprobado)	108,795.00	0.00	0.00	108,795.00
8.2.1.5.1.3.4.07.01	Fletes y maniobras (Aprobado)	720,000.00	0.00	0.00	720,000.00
8.2.1.5.1.3.4.09.01	Servicios Financieros, Bancarios y Comerciales Integrales (Aprobado)	28,800.00	0.00	0.00	28,800.00
8.2.1.5.1.3.5.02.01	Instalación, Reparación y Mantenimiento de Mobiliario y Equipo de Administración, Educacional y Recreativo (Aprobado)	60,000.00	0.00	0.00	60,000.00
8.2.1.5.1.3.5.03.01	Instalación, Reparación y Mantenimiento de Equipo de Cómputo y Tecnología de la Información (Aprobado)	12,000.00	0.00	0.00	12,000.00
8.2.1.5.1.3.5.05.03	Conservación y mantenimiento de vehículos adscritos a servicios administrativos (Aprobado)	130,000.00	0.00	0.00	130,000.00
8.2.1.5.1.3.6.01.01	Publicaciones oficiales para difusión e información (Aprobado)	15,000.00	0.00	0.00	15,000.00
8.2.1.5.1.3.6.06.01	Servicio de Creación y Difusión de Contenido Exclusivamente a través de Internet (Aprobado)	34,500.00	0.00	0.00	34,500.00
8.2.1.5.1.3.7.02.01	Pasajes nacionales a servidores públicos (Aprobado)	10,000.00	0.00	0.00	10,000.00
8.2.1.5.1.3.7.05.01	Viáticos nacionales a servidores públicos (Aprobado)	35,000.00	0.00	0.00	35,000.00
8.2.1.5.1.3.7.09.01	Otros Servicios de Traslado y Hospedaje (Aprobado)	19,000.00	0.00	0.00	19,000.00
8.2.1.5.1.3.8.02.02	Actividades cívicas y festividades (Aprobado)	50,000.00	0.00	0.00	50,000.00



CMAPS SAN ANDRES TUXTLA

Balanza de Comprobación

Del mes de diciembre de 2022

8.2.1.5.1.3.9.01.01	Servicios funerarios y de cementerios (Aprobado)	26,500.00	0.00	0.00	26,500.00
8.2.1.5.1.3.9.02.01	Impuestos y Derechos (Aprobado)	2,300,000.00	0.00	0.00	2,300,000.00
8.2.1.5.1.3.9.05.01	Penas, multas, accesorios y actualizaciones (Aprobado)	45,000.00	0.00	0.00	45,000.00
8.2.1.5.1.3.9.08.01	Impuestos sobre Nóminas y Otros que se Deriven de una Relación Laboral (Aprobado)	468,586.00	0.00	0.00	468,586.00
8.2.1.5.1.3.9.08.02	Fomento a la Educación (Aprobado)	70,287.90	0.00	0.00	70,287.90
8.2.2	Presupuesto de egresos por ejercer	1,279,246.02	5,033,196.92	2,959,663.61	3,352,579.33
8.2.2.1.2.3.5.04.01	División de Terrenos y Construcción de Obras de Urbanización en Proceso (Por ejercer)	0.00	2,608,968.16	1,465,093.16	1,143,875.00
8.2.2.1.2.4.1.03.01	Bienes informáticos (Por ejercer)	4,273.27	0.00	0.00	4,273.27
8.2.2.1.2.5.4.01.01	Licencias informáticas e intelectuales (Por ejercer)	0.00	28,220.80	24,328.28	3,892.52
8.2.2.5.1.1.1.03.01	Sueldos y salarios (Por ejercer)	0.00	573,896.02	573,896.02	0.00
8.2.2.5.1.1.2.01.01	Honorarios Asimilables a Salarios (Por ejercer)	0.00	49,913.59	49,913.59	0.00
8.2.2.5.1.1.3.01.01	Quinquenios (Por ejercer)	0.00	31,502.42	31,502.42	0.00
8.2.2.5.1.1.3.02.01	Prima dominical (Por ejercer)	0.00	2,674.63	2,674.63	0.00
8.2.2.5.1.1.3.02.02	Gratificación anual (Por ejercer)	0.00	9,922.54	9,922.54	0.00
8.2.2.5.1.1.3.02.03	Prima vacacional (Por ejercer)	0.00	(200,000.00)	(200,000.00)	0.00
8.2.2.5.1.1.3.03.02	Tiempo extra (Por ejercer)	0.00	(197,353.98)	(197,353.98)	0.00
8.2.2.5.1.1.3.04.01	Compensación Fija (Por ejercer)	0.00	(200,000.00)	(200,000.00)	0.00
8.2.2.5.1.1.4.01.01	Instituto Mexicano del Seguro Social (IMSS) (Por ejercer)	0.00	(200,000.00)	(200,000.00)	0.00
8.2.2.5.1.1.5.02.01	Indemnizaciones (Por ejercer)	0.00	(500,000.00)	(500,000.00)	0.00
8.2.2.5.1.1.5.03.05	Prima de Antigüedad (Por ejercer)	0.00	(70,675.31)	(70,675.31)	0.00
8.2.2.5.1.1.5.04.01	Ayuda para pasajes (Por ejercer)	0.00	7,650.00	7,650.00	0.00
8.2.2.5.1.1.5.04.05	Previsión social múltiple (Por ejercer)	0.00	2,774.56	2,774.56	0.00
8.2.2.5.1.1.5.09.01	Otras prestaciones sociales y económicas (Por ejercer)	0.00	2,298.96	2,298.96	0.00
8.2.2.5.1.1.6.01.06	Estímulo a servidores públicos (Por ejercer)	0.00	(59,919.30)	(59,919.30)	0.00
8.2.2.5.1.2.1.01.01	Materiales, Útiles y Equipos Menores de Oficina (Por ejercer)	4,191.98	14,950.35	19,142.33	0.00
8.2.2.5.1.2.1.02.01	Materiales y útiles de impresión y reproducción (Por ejercer)	69,814.09	0.00	26,472.07	43,342.02
8.2.2.5.1.2.1.04.01	Materiales, Útiles y Equipos Menores de Tecnologías de la Información y Comunicaciones (Por ejercer)	2,272.80	0.00	647.00	1,625.80
8.2.2.5.1.2.1.06.01	Material de limpieza (Por ejercer)	14,184.52	0.00	1,022.04	13,162.48
8.2.2.5.1.2.2.01.02	Productos Alimenticios para Personas Derivado de la Prestación de Servicios Públicos en Instalaciones Propias (Por ejercer)	16,274.31	(5,643.06)	10,631.25	0.00
8.2.2.5.1.2.4.01.01	Productos minerales no metálicos (Por ejercer)	3,105.00	0.00	0.00	3,105.00
8.2.2.5.1.2.4.02.01	Cemento y productos de concreto (Por ejercer)	255,957.88	(200,000.00)	13,586.21	42,371.67
8.2.2.5.1.2.4.06.01	Material eléctrico y electrónico (Por ejercer)	74,779.97	(73,000.00)	0.00	1,779.97
8.2.2.5.1.2.4.07.01	Artículos metálicos para la construcción (Por ejercer)	41,381.63	0.00	25,253.39	16,128.24
8.2.2.5.1.2.4.09.01	Pinturas (Por ejercer)	17,565.48	(4,224.48)	6,228.14	7,112.86
8.2.2.5.1.2.4.09.09	Otros materiales y artículos (Por ejercer)	0.00	540.38	540.38	0.00
8.2.2.5.1.2.5.01.01	Productos Químicos Básicos (Por ejercer)	59,225.50	(38,182.02)	0.00	21,043.48
8.2.2.5.1.2.5.03.01	Medicinas y productos farmacéuticos (Por ejercer)	1,071.33	0.00	0.00	1,071.33
8.2.2.5.1.2.6.01.01	Combustibles, lubricantes y aditivos para programas de seguridad pública (Por ejercer)	0.00	132,913.06	132,913.06	0.00
8.2.2.5.1.2.7.01.01	Vestuarios y Uniformes (Por ejercer)	37,200.49	50,876.82	88,077.30	0.01
8.2.2.5.1.2.7.02.01	Prendas de Seguridad y Protección Personal (Por ejercer)	11,897.03	1,486.17	13,383.20	0.00
8.2.2.5.1.2.7.03.01	Artículos deportivos (Por ejercer)	10,000.00	0.00	0.00	10,000.00
8.2.2.5.1.2.9.01.01	Herramientas Menores (Por ejercer)	2,974.93	30,074.45	32,198.49	850.89
8.2.2.5.1.2.9.03.01	Refacciones y accesorios menores de mobiliario y equipo de administración, educacional y recreativo (Por ejercer)	3,000.00	1,695.00	4,695.00	0.00
8.2.2.5.1.2.9.04.01	Refacciones y Accesorios Menores de Equipo de Cómputo y Tecnologías de la Información (Por ejercer)	8,401.69	(2,989.93)	0.00	5,411.76



CMAPS SAN ANDRES TUXTLA

Balanza de Comprobación

Del mes de diciembre de 2022

8.2.2.5.1.2.9.06.01	Refacciones y Accesorios Menores de Equipo de Transporte (Por ejercer)	2,244.53	0.00	1,142.25	1,102.28
8.2.2.5.1.2.9.09.01	Refacciones y Accesorios Menores Otros Bienes Muebles (Por ejercer)	17,579.00	1,575,571.00	(1,555.00)	1,594,705.00
8.2.2.5.1.3.1.01.01	Energía Eléctrica (Por ejercer)	18,571.07	23,863.27	42,434.34	0.00
8.2.2.5.1.3.1.02.01	Gas (Por ejercer)	660.63	0.00	0.00	660.63
8.2.2.5.1.3.1.04.01	Telefonía Tradicional (Por ejercer)	2,181.25	1,191.33	3,372.58	0.00
8.2.2.5.1.3.1.08.03	Servicio de mensajería (Por ejercer)	1,000.00	0.00	0.00	1,000.00
8.2.2.5.1.3.2.03.02	Arrendamiento de equipo de fotocopiado (Por ejercer)	4,994.93	2,341.63	6,324.62	1,011.94
8.2.2.5.1.3.2.05.03	Arrendamiento de equipo de transporte para servicios administrativos (Por ejercer)	20,000.00	(8,452.31)	0.00	11,547.69
8.2.2.5.1.3.3.01.01	Servicios Legales, de Contabilidad, Auditoría y Relacionados (Por ejercer)	122,207.04	1,599,447.86	1,659,534.54	62,120.36
8.2.2.5.1.3.3.03.01	Servicios de Consultoría Administrativa, Procesos, Técnica y en Tecnologías de la Información (Por ejercer)	20,127.11	0.00	0.00	20,127.11
8.2.2.5.1.3.4.01.01	Servicios bancarios y financieros (Por ejercer)	10,747.07	209.99	869.14	10,087.92
8.2.2.5.1.3.4.04.01	Seguros de Responsabilidad Patrimonial y Fianzas (Por ejercer)	9,534.40	0.00	0.00	9,534.40
8.2.2.5.1.3.4.05.01	Seguro de bienes patrimoniales (Por ejercer)	61,061.55	0.00	11,588.82	49,472.73
8.2.2.5.1.3.4.07.01	Fletes y maniobras (Por ejercer)	50,415.80	0.00	127.84	50,287.96
8.2.2.5.1.3.4.09.01	Servicios Financieros, Bancarios y Comerciales Integrales (Por ejercer)	26,501.84	0.00	0.00	26,501.84
8.2.2.5.1.3.5.02.01	Instalación, Reparación y Mantenimiento de Mobiliario y Equipo de Administración, Educacional y Recreativo (Por ejercer)	29,381.75	0.00	(2,340.00)	31,721.75
8.2.2.5.1.3.5.02.02	Conservación y mantenimiento de otros (Por ejercer)	1,316.96	5,183.04	4,500.00	2,000.00
8.2.2.5.1.3.5.03.01	Instalación, Reparación y Mantenimiento de Equipo de Cómputo y Tecnología de la Información (Por ejercer)	6,715.37	(2,000.00)	0.00	4,715.37
8.2.2.5.1.3.5.05.03	Conservación y mantenimiento de vehículos adscritos a servicios administrativos (Por ejercer)	8,716.18	0.00	3,427.24	5,288.94
8.2.2.5.1.3.6.01.01	Publicaciones oficiales para difusión e información (Por ejercer)	10,026.22	0.00	3,360.00	6,666.22
8.2.2.5.1.3.6.06.01	Servicio de Creación y Difusión de Contenido Exclusivamente a través de Internet (Por ejercer)	21,000.00	0.00	0.00	21,000.00
8.2.2.5.1.3.7.02.01	Pasajes nacionales a servidores públicos (Por ejercer)	7,396.74	0.00	1,158.84	6,237.90
8.2.2.5.1.3.7.05.01	Viáticos nacionales a servidores públicos (Por ejercer)	13,486.69	554.42	(438.96)	14,480.07
8.2.2.5.1.3.7.09.01	Otros Servicios de Traslado y Hospedaje (Por ejercer)	11,643.55	0.00	4,016.16	7,627.39
8.2.2.5.1.3.8.02.02	Actividades cívicas y festividades (Por ejercer)	26,785.46	0.00	13,824.77	12,960.69
8.2.2.5.1.3.9.01.01	Servicios funerarios y de cementerios (Por ejercer)	24,030.00	0.00	0.00	24,030.00
8.2.2.5.1.3.9.02.01	Impuestos y Derechos (Por ejercer)	24,308.70	0.00	0.00	24,308.70
8.2.2.5.1.3.9.05.01	Penas, multas, accesorios y actualizaciones (Por ejercer)	45,000.00	(13,276.63)	0.00	31,723.37
8.2.2.5.1.3.9.08.01	Impuestos sobre Nóminas y Otros que se Deriven de una Relación Laboral (Por ejercer)	32,933.33	5,074.45	38,007.78	0.00
8.2.2.5.1.3.9.08.02	Fomento a la Educación (Por ejercer)	8,313.99	0.00	5,701.22	2,612.77
8.2.2.5.1.3.9.09.02	Otros servicios generales (Por ejercer)	2,792.96	45,119.04	47,912.00	0.00
8.2.3	Modificaciones al presupuesto de egresos aprobado	1,415.64	0.00	5,033,196.92	5,034,612.56
8.2.3.1.2.3.5.04.01	División de Terrenos y Construcción de Obras de Urbanización en Proceso (Modificado)	0.00	0.00	2,608,968.16	2,608,968.16
8.2.3.1.2.4.1.03.01	Bienes informáticos (Modificado)	12,231.23	0.00	0.00	12,231.23
8.2.3.1.2.5.4.01.01	Licencias informáticas e intelectuales (Modificado)	61,809.26	0.00	28,220.80	90,030.06
8.2.3.2.2.1.1.01	Materiales y Suministros por Pagar a Largo Plazo (Modificado)	(827,000.00)	0.00	0.00	(827,000.00)
8.2.3.5.1.1.1.03.01	Sueldos y salarios (Modificado)	2,306,000.00	0.00	573,896.02	2,879,896.02
8.2.3.5.1.1.2.01.01	Honorarios Asimilables a Salarios (Modificado)	412,625.88	0.00	49,913.59	462,539.47
8.2.3.5.1.1.2.02.01	Sueldos Base al Personal Eventual (Modificado)	(664,000.00)	0.00	0.00	(664,000.00)
8.2.3.5.1.1.3.01.01	Quinquenios (Modificado)	0.00	0.00	31,502.42	31,502.42
8.2.3.5.1.1.3.02.01	Prima dominical (Modificado)	0.00	0.00	2,674.63	2,674.63
8.2.3.5.1.1.3.02.02	Gratificación anual (Modificado)	0.00	0.00	9,922.54	9,922.54
8.2.3.5.1.1.3.02.03	Prima vacacional (Modificado)	0.00	0.00	(200,000.00)	(200,000.00)

CMAPS SAN ANDRES TUXTLA

Balanza de Comprobación

Del mes de diciembre de 2022



8.2.3.5.1.1.3.03.02	Tiempo extra (Modificado)	(800,000.00)	0.00	(197,353.98)	(997,353.98)
8.2.3.5.1.1.3.04.01	Compensación Fija (Modificado)	(52,000.00)	0.00	(200,000.00)	(252,000.00)
8.2.3.5.1.1.4.01.01	Instituto Mexicano del Seguro Social (IMSS) (Modificado)	0.00	0.00	(200,000.00)	(200,000.00)
8.2.3.5.1.1.5.02.01	Indemnizaciones (Modificado)	0.00	0.00	(500,000.00)	(500,000.00)
8.2.3.5.1.1.5.03.01	Jubilaciones (Modificado)	181,698.19	0.00	0.00	181,698.19
8.2.3.5.1.1.5.03.05	Prima de Antigüedad (Modificado)	0.00	0.00	(70,675.31)	(70,675.31)
8.2.3.5.1.1.5.04.01	Ayuda para pasajes (Modificado)	12,500.00	0.00	7,650.00	20,150.00
8.2.3.5.1.1.5.04.05	Previsión social múltiple (Modificado)	0.00	0.00	2,774.56	2,774.56
8.2.3.5.1.1.5.04.17	Pago del día de las madres (Modificado)	2,100.00	0.00	0.00	2,100.00
8.2.3.5.1.1.5.04.19	Gratificación administrativa (Modificado)	220,000.00	0.00	0.00	220,000.00
8.2.3.5.1.1.5.04.27	Apoyo a la integración educativa (Modificado)	5,596.00	0.00	0.00	5,596.00
8.2.3.5.1.1.5.04.33	Estímulo Día del Padre (Modificado)	14,664.00	0.00	0.00	14,664.00
8.2.3.5.1.1.5.09.01	Otras prestaciones sociales y económicas (Modificado)	39,116.67	0.00	2,298.96	41,415.63
8.2.3.5.1.1.6.01.01	Estímulo por antigüedad (Modificado)	7,714.98	0.00	0.00	7,714.98
8.2.3.5.1.1.6.01.06	Estímulo a servidores públicos (Modificado)	0.00	0.00	(59,919.30)	(59,919.30)
8.2.3.5.1.2.1.01.01	Materiales, Útiles y Equipos Menores de Oficina (Modificado)	31,000.00	0.00	14,950.35	45,950.35
8.2.3.5.1.2.1.02.01	Materiales y útiles de impresión y reproducción (Modificado)	(41,209.26)	0.00	0.00	(41,209.26)
8.2.3.5.1.2.1.05.01	Material Impreso e Información Digital (Modificado)	2,136.21	0.00	0.00	2,136.21
8.2.3.5.1.2.2.01.02	Productos Alimenticios para Personas Derivado de la Prestación de Servicios Públicos en Instalaciones Propias (Modificado)	(1,000.00)	0.00	(5,643.06)	(6,643.06)
8.2.3.5.1.2.4.01.01	Productos minerales no metálicos (Modificado)	(275,000.00)	0.00	0.00	(275,000.00)
8.2.3.5.1.2.4.02.01	Cemento y productos de concreto (Modificado)	88,594.33	0.00	(200,000.00)	(111,405.67)
8.2.3.5.1.2.4.06.01	Material eléctrico y electrónico (Modificado)	(449,300.00)	0.00	(73,000.00)	(522,300.00)
8.2.3.5.1.2.4.07.01	Artículos metálicos para la construcción (Modificado)	(1,472,100.78)	0.00	0.00	(1,472,100.78)
8.2.3.5.1.2.4.09.01	Pinturas (Modificado)	0.00	0.00	(4,224.48)	(4,224.48)
8.2.3.5.1.2.4.09.09	Otros materiales y artículos (Modificado)	76,809.01	0.00	540.38	77,349.39
8.2.3.5.1.2.5.01.01	Productos Químicos Básicos (Modificado)	(187,462.00)	0.00	(38,182.02)	(225,644.02)
8.2.3.5.1.2.5.03.01	Medicinas y productos farmacéuticos (Modificado)	2,000.00	0.00	0.00	2,000.00
8.2.3.5.1.2.6.01.01	Combustibles, lubricantes y aditivos para programas de seguridad pública (Modificado)	(250,487.51)	0.00	132,913.06	(117,574.45)
8.2.3.5.1.2.7.01.01	Vestuarios y Uniformes (Modificado)	(96,000.00)	0.00	50,876.82	(45,123.18)
8.2.3.5.1.2.7.02.01	Prendas de Seguridad y Protección Personal (Modificado)	57,285.02	0.00	1,486.17	58,771.19
8.2.3.5.1.2.9.01.01	Herramientas Menores (Modificado)	106,923.33	0.00	30,074.45	136,997.78
8.2.3.5.1.2.9.03.01	Refacciones y accesorios menores de mobiliario y equipo de administración, educacional y recreativo (Modificado)	0.00	0.00	1,695.00	1,695.00
8.2.3.5.1.2.9.04.01	Refacciones y Accesorios Menores de Equipo de Cómputo y Tecnologías de la Información (Modificado)	20,000.00	0.00	(2,989.93)	17,010.07
8.2.3.5.1.2.9.05.01	Refacciones y Accesorios Menores de Equipo de Transporte (Modificado)	52,000.00	0.00	0.00	52,000.00
8.2.3.5.1.2.9.08.01	Refacciones y Accesorios Menores de Maquinaria y Otros Equipos (Modificado)	24,972.44	0.00	0.00	24,972.44
8.2.3.5.1.2.9.09.01	Refacciones y Accesorios Menores Otros Bienes Muebles (Modificado)	34,000.00	0.00	1,575,571.00	1,609,571.00
8.2.3.5.1.3.1.01.01	Energía Eléctrica (Modificado)	(30,000.00)	0.00	23,863.27	(6,136.73)
8.2.3.5.1.3.1.02.01	Gas (Modificado)	1,000.00	0.00	0.00	1,000.00
8.2.3.5.1.3.1.04.01	Telefonía Tradicional (Modificado)	0.00	0.00	1,191.33	1,191.33
8.2.3.5.1.3.2.03.02	Arrendamiento de equipo de fotocopiado (Modificado)	19,000.00	0.00	2,341.63	21,341.63
8.2.3.5.1.3.2.05.03	Arrendamiento de equipo de transporte para servicios administrativos (Modificado)	1,070,000.00	0.00	(8,452.31)	1,061,547.69
8.2.3.5.1.3.2.06.01	Arrendamiento de maquinaria, otros equipos y herramientas (Modificado)	412,589.42	0.00	0.00	412,589.42
8.2.3.5.1.3.3.01.01	Servicios Legales, de Contabilidad, Auditoría y Relacionados (Modificado)	(117,536.21)	0.00	1,599,447.86	1,481,911.65



CMAPS SAN ANDRES TUXTLA
Balanza de Comprobación
Del mes de diciembre de 2022

8.2.3.5.1.3.3.03.01	Servicios de Consultoría Administrativa, Procesos, Técnica y en Tecnologías de la Información (Modificado)	(180,681.23)	0.00	0.00	(180,681.23)
8.2.3.5.1.3.3.04.01	Servicios de capacitación (Modificado)	2,000.00	0.00	0.00	2,000.00
8.2.3.5.1.3.4.01.01	Servicios bancarios y financieros (Modificado)	1,414.64	0.00	209.99	1,624.63
8.2.3.5.1.3.4.04.01	Seguros de Responsabilidad Patrimonial y Fianzas (Modificado)	10,000.00	0.00	0.00	10,000.00
8.2.3.5.1.3.4.05.01	Seguro de bienes patrimoniales (Modificado)	(8,807.00)	0.00	0.00	(8,807.00)
8.2.3.5.1.3.4.07.01	Fletes y maniobras (Modificado)	(551,605.96)	0.00	0.00	(551,605.96)
8.2.3.5.1.3.5.02.01	Instalación, Reparación y Mantenimiento de Mobiliario y Equipo de Administración, Educativo y Recreativo (Modificado)	(3,000.00)	0.00	0.00	(3,000.00)
8.2.3.5.1.3.5.02.02	Conservación y mantenimiento de otros (Modificado)	68,500.00	0.00	5,183.04	73,683.04
8.2.3.5.1.3.5.03.01	Instalación, Reparación y Mantenimiento de Equipo de Cómputo y Tecnología de la Información (Modificado)	0.00	0.00	(2,000.00)	(2,000.00)
8.2.3.5.1.3.5.05.03	Conservación y mantenimiento de vehículos adscritos a servicios administrativos (Modificado)	67,000.00	0.00	0.00	67,000.00
8.2.3.5.1.3.6.06.01	Servicio de Creación y Difusión de Contenido Exclusivamente a través de Internet (Modificado)	(13,500.00)	0.00	0.00	(13,500.00)
8.2.3.5.1.3.7.05.01	Viáticos nacionales a servidores públicos (Modificado)	0.00	0.00	554.42	554.42
8.2.3.5.1.3.9.01.01	Servicios funerarios y de cementerios (Modificado)	(1,600.00)	0.00	0.00	(1,600.00)
8.2.3.5.1.3.9.02.01	Impuestos y Derechos (Modificado)	509,881.00	0.00	0.00	509,881.00
8.2.3.5.1.3.9.04.01	Sentencias y resoluciones por autoridad competente (Modificado)	150,000.00	0.00	0.00	150,000.00
8.2.3.5.1.3.9.05.01	Penas, multas, accesorios y actualizaciones (Modificado)	0.00	0.00	(13,276.63)	(13,276.63)
8.2.3.5.1.3.9.08.01	Impuestos sobre Nóminas y Otros que se Deriven de una Relación Laboral (Modificado)	(86,580.98)	0.00	5,074.45	(81,506.53)
8.2.3.5.1.3.9.09.02	Otros servicios generales (Modificado)	27,124.96	0.00	45,119.04	72,244.00
8.2.4	Presupuesto de egresos comprometido	5,676,394.62	2,959,863.61	6,910,547.01	1,725,711.22
8.2.4.1.2.3.5.04.01	División de Terrenos y Construcción de Obras de Urbanización en Proceso (Comprometido)	0.00	1,465,093.16	1,465,093.16	0.00
8.2.4.1.2.5.4.01.01	Licencias informáticas e intelectuales (Comprometido)	0.00	24,328.28	24,328.28	0.00
8.2.4.2.2.1.1.01	Materiales y Suministros por Pagar a Largo Plazo (Comprometido)	164,341.43	0.00	0.00	164,341.43
8.2.4.5.1.1.1.03.01	Sueldos y salarios (Comprometido)	1,694.09	573,896.02	575,590.11	0.00
8.2.4.5.1.1.2.01.01	Honorarios Asimilables a Salarios (Comprometido)	1,883.69	49,913.59	51,797.28	0.00
8.2.4.5.1.1.2.02.01	Sueldos Base al Personal Eventual (Comprometido)	471,593.06	0.00	463,479.18	8,113.88
8.2.4.5.1.1.3.01.01	Quinquenios (Comprometido)	20,899.34	31,502.42	52,391.76	0.00
8.2.4.5.1.1.3.02.01	Prima dominical (Comprometido)	740.59	2,674.63	3,415.22	0.00
8.2.4.5.1.1.3.02.02	Gratificación anual (Comprometido)	1,542,400.55	9,922.54	1,552,323.09	0.00
8.2.4.5.1.1.3.02.03	Prima vacacional (Comprometido)	233,857.77	(200,000.00)	0.00	33,857.77
8.2.4.5.1.1.3.02.04	Bono anual de despensa (Comprometido)	665.50	0.00	0.00	665.50
8.2.4.5.1.1.3.03.02	Tiempo extra (Comprometido)	304,905.60	(197,353.98)	64,163.65	43,387.97
8.2.4.5.1.1.3.04.01	Compensación Fija (Comprometido)	205,425.52	(200,000.00)	0.00	5,425.52
8.2.4.5.1.1.4.01.01	Instituto Mexicano del Seguro Social (IMSS) (Comprometido)	340,494.67	(200,000.00)	128,977.65	11,517.02
8.2.4.5.1.1.4.01.03	Instituto de Seguridad y Servicios Sociales de los Trabajadores del Estado (ISSSTE) (Comprometido)	15,765.77	0.00	2,934.00	12,831.77
8.2.4.5.1.1.4.01.04	Seguro de vida y pago de marcha (Comprometido)	36,621.85	0.00	0.00	36,621.85
8.2.4.5.1.1.4.02.01	Fondo de Vivienda del ISSSTE (FOVISSSTE) (Comprometido)	39,341.50	0.00	0.00	39,341.50
8.2.4.5.1.1.4.02.02	Instituto del Fondo Nacional de la Vivienda para los Trabajadores (INFONAVIT) (Comprometido)	214,030.93	0.00	0.00	214,030.93
8.2.4.5.1.1.4.03.01	Sistema de ahorro para el retiro (Comprometido)	245,004.27	0.00	0.00	245,004.27
8.2.4.5.1.1.5.01.01	Cuotas para el fondo de ahorro y fondo de trabajo (Comprometido)	451,822.00	0.00	190,660.00	261,162.00
8.2.4.5.1.1.5.02.01	Indemnizaciones (Comprometido)	500,000.00	(500,000.00)	0.00	0.00
8.2.4.5.1.1.5.03.05	Prima de Antigüedad (Comprometido)	104,036.15	(70,675.31)	0.00	33,360.84
8.2.4.5.1.1.5.04.01	Ayuda para pasajes (Comprometido)	600.00	7,650.00	8,250.00	0.00



CMAPS SAN ANDRES TUXTLA

Balanza de Comprobación

Del mes de diciembre de 2022

8.2.4.5.1.1.5.04.02	Ayuda para lentes y aparatos ortopédicos (Comprometido)	53,879.00	0.00	15,086.19	38,792.81
8.2.4.5.1.1.5.04.04	Despensa (Comprometido)	333,525.70	0.00	49,870.83	283,654.87
8.2.4.5.1.1.5.04.05	Previsión social múltiple (Comprometido)	19,560.90	2,774.56	22,335.46	0.00
8.2.4.5.1.1.5.04.07	Pago de días económicos no disfrutados (Comprometido)	143,180.00	0.00	1,640.60	141,539.40
8.2.4.5.1.1.5.04.19	Gratificación administrativa (Comprometido)	35,653.76	0.00	0.00	35,653.76
8.2.4.5.1.1.5.04.30	Gratificación extraordinaria (Comprometido)	27,775.00	0.00	0.00	27,775.00
8.2.4.5.1.1.5.04.36	Otras Prestaciones Contractuales (Comprometido)	6,600.00	0.00	0.00	6,600.00
8.2.4.5.1.1.5.09.01	Otras prestaciones sociales y económicas (Comprometido)	751.04	2,298.96	3,050.00	0.00
8.2.4.5.1.1.6.01.06	Estímulo a servidores públicos (Comprometido)	141,400.00	(59,919.30)	0.00	81,480.70
8.2.4.5.1.2.1.01.01	Materiales, Útiles y Equipos Menores de Oficina (Comprometido)	0.00	19,142.33	19,142.33	0.00
8.2.4.5.1.2.1.02.01	Materiales y útiles de impresión y reproducción (Comprometido)	0.00	26,472.07	26,472.07	0.00
8.2.4.5.1.2.1.04.01	Materiales, Útiles y Equipos Menores de Tecnologías de la Información y Comunicaciones (Comprometido)	0.00	647.00	647.00	0.00
8.2.4.5.1.2.1.06.01	Material de limpieza (Comprometido)	0.00	1,022.04	1,022.04	0.00
8.2.4.5.1.2.2.01.02	Productos Alimenticios para Personas Derivado de la Prestación de Servicios Públicos en Instalaciones Propias (Comprometido)	0.00	10,631.25	10,631.25	0.00
8.2.4.5.1.2.4.02.01	Cemento y productos de concreto (Comprometido)	0.00	13,586.21	13,586.21	0.00
8.2.4.5.1.2.4.07.01	Artículos metálicos para la construcción (Comprometido)	0.00	25,253.39	25,253.39	0.00
8.2.4.5.1.2.4.09.01	Pinturas (Comprometido)	0.00	6,228.14	6,228.14	0.00
8.2.4.5.1.2.4.09.09	Otros materiales y artículos (Comprometido)	0.00	540.38	540.38	0.00
8.2.4.5.1.2.6.01.01	Combustibles, lubricantes y aditivos para programas de seguridad pública (Comprometido)	2,156.90	132,913.06	135,069.96	0.00
8.2.4.5.1.2.7.01.01	Vestuarios y Uniformes (Comprometido)	0.00	88,077.30	88,077.30	0.00
8.2.4.5.1.2.7.02.01	Prendas de Seguridad y Protección Personal (Comprometido)	0.00	13,383.20	13,383.20	0.00
8.2.4.5.1.2.9.01.01	Herramientas Menores (Comprometido)	0.00	32,198.49	32,198.49	0.00
8.2.4.5.1.2.9.03.01	Refacciones y accesorios menores de mobiliario y equipo de administración, educacional y recreativo (Comprometido)	0.00	4,695.00	4,695.00	0.00
8.2.4.5.1.2.9.06.01	Refacciones y Accesorios Menores de Equipo de Transporte (Comprometido)	0.00	1,142.25	1,142.25	0.00
8.2.4.5.1.2.9.09.01	Refacciones y Accesorios Menores Otros Bienes Muebles (Comprometido)	0.00	(1,555.00)	(1,555.00)	0.00
8.2.4.5.1.3.1.01.01	Energía Eléctrica (Comprometido)	0.00	42,434.34	42,434.34	0.00
8.2.4.5.1.3.1.04.01	Telefonía Tradicional (Comprometido)	0.00	3,372.58	3,372.58	0.00
8.2.4.5.1.3.2.03.02	Arrendamiento de equipo de fotocopiado (Comprometido)	0.00	6,324.62	6,324.62	0.00
8.2.4.5.1.3.3.01.01	Servicios Legales, de Contabilidad, Auditoría y Relacionados (Comprometido)	0.00	1,659,534.54	1,659,534.54	0.00
8.2.4.5.1.3.4.01.01	Servicios bancarios y financieros (Comprometido)	0.00	869.14	869.14	0.00
8.2.4.5.1.3.4.05.01	Seguro de bienes patrimoniales (Comprometido)	0.00	11,588.82	11,588.82	0.00
8.2.4.5.1.3.4.07.01	Fletes y maniobras (Comprometido)	0.00	127.84	127.84	0.00
8.2.4.5.1.3.5.02.01	Instalación, Reparación y Mantenimiento de Mobiliario y Equipo de Administración, Educacional y Recreativo (Comprometido)	0.00	(2,340.00)	(2,340.00)	0.00
8.2.4.5.1.3.5.02.02	Conservación y mantenimiento de otros (Comprometido)	0.00	4,500.00	4,500.00	0.00
8.2.4.5.1.3.5.05.03	Conservación y mantenimiento de vehículos adscritos a servicios administrativos (Comprometido)	0.00	3,427.24	3,427.24	0.00
8.2.4.5.1.3.6.01.01	Publicaciones oficiales para difusión e información (Comprometido)	0.00	3,360.00	3,360.00	0.00
8.2.4.5.1.3.7.02.01	Pasajes nacionales a servidores públicos (Comprometido)	286.00	1,158.84	1,444.84	0.00
8.2.4.5.1.3.7.05.01	Viáticos nacionales a servidores públicos (Comprometido)	11,897.69	(438.96)	10,907.65	551.08
8.2.4.5.1.3.7.09.01	Otros Servicios de Traslado y Hospedaje (Comprometido)	3,613.00	4,016.16	7,629.16	0.00
8.2.4.5.1.3.8.02.02	Actividades cívicas y festividades (Comprometido)	0.00	13,824.77	13,824.77	0.00
8.2.4.5.1.3.9.02.01	Impuestos y Derechos (Comprometido)	1.18	0.00	0.00	1.18
8.2.4.5.1.3.9.08.01	Impuestos sobre Nóminas y Otros que se Deriven de una Relación Laboral (Comprometido)	0.17	38,007.78	38,007.78	0.17



CMAPS SAN ANDRES TUXTLA
Balanza de Comprobación
Del mes de diciembre de 2022

8.2.4.5.1.3.9.08.02	Fomento a la Educación (Comprometido)	0.00	5,701.22	5,701.22	0.00
8.2.4.5.1.3.9.09.02	Otros servicios generales (Comprometido)	0.00	47,912.00	47,912.00	0.00
8.2.5	Presupuesto de egresos devengado	0.00	6,910,547.01	6,910,547.01	0.00
8.2.5.1.2.3.5.04.01	División de Terrenos y Construcción de Obras de Urbanización en Proceso (Devengado)	0.00	1,465,093.16	1,465,093.16	0.00
8.2.5.1.2.5.4.01.01	Licencias informáticas e intelectuales (Devengado)	0.00	24,328.28	24,328.28	0.00
8.2.5.5.1.1.1.03.01	Sueldos y salarios (Devengado)	0.00	575,590.11	575,590.11	0.00
8.2.5.5.1.1.2.01.01	Honorarios Asimilables a Salarios (Devengado)	0.00	51,797.28	51,797.28	0.00
8.2.5.5.1.1.2.02.01	Sueldos Base al Personal Eventual (Devengado)	0.00	463,479.18	463,479.18	0.00
8.2.5.5.1.1.3.01.01	Quinquenios (Devengado)	0.00	52,391.76	52,391.76	0.00
8.2.5.5.1.1.3.02.01	Prima dominical (Devengado)	0.00	3,415.22	3,415.22	0.00
8.2.5.5.1.1.3.02.02	Gratificación anual (Devengado)	0.00	1,552,323.09	1,552,323.09	0.00
8.2.5.5.1.1.3.03.02	Tiempo extra (Devengado)	0.00	64,163.65	64,163.65	0.00
8.2.5.5.1.1.4.01.01	Instituto Mexicano del Seguro Social (IMSS) (Devengado)	0.00	128,977.65	128,977.65	0.00
8.2.5.5.1.1.4.01.03	Instituto de Seguridad y Servicios Sociales de los Trabajadores del Estado (ISSSTE) (Devengado)	0.00	2,934.00	2,934.00	0.00
8.2.5.5.1.1.5.01.01	Cuotas para el fondo de ahorro y fondo de trabajo (Devengado)	0.00	190,660.00	190,660.00	0.00
8.2.5.5.1.1.5.04.01	Ayuda para pasajes (Devengado)	0.00	8,250.00	8,250.00	0.00
8.2.5.5.1.1.5.04.02	Ayuda para lentes y aparatos ortopédicos (Devengado)	0.00	15,086.19	15,086.19	0.00
8.2.5.5.1.1.5.04.04	Despensa (Devengado)	0.00	49,870.83	49,870.83	0.00
8.2.5.5.1.1.5.04.05	Previsión social múltiple (Devengado)	0.00	22,335.46	22,335.46	0.00
8.2.5.5.1.1.5.04.07	Pago de días económicos no disfrutados (Devengado)	0.00	1,640.60	1,640.60	0.00
8.2.5.5.1.1.5.09.01	Otras prestaciones sociales y económicas (Devengado)	0.00	3,050.00	3,050.00	0.00
8.2.5.5.1.2.1.01.01	Materiales, Útiles y Equipos Menores de Oficina (Devengado)	0.00	19,142.33	19,142.33	0.00
8.2.5.5.1.2.1.02.01	Materiales y útiles de impresión y reproducción (Devengado)	0.00	26,472.07	26,472.07	0.00
8.2.5.5.1.2.1.04.01	Materiales, Útiles y Equipos Menores de Tecnologías de la Información y Comunicaciones (Devengado)	0.00	647.00	647.00	0.00
8.2.5.5.1.2.1.06.01	Material de limpieza (Devengado)	0.00	1,022.04	1,022.04	0.00
8.2.5.5.1.2.2.01.02	Productos Alimenticios para Personas Derivado de la Prestación de Servicios Públicos en Instalaciones Propias (Devengado)	0.00	10,631.25	10,631.25	0.00
8.2.5.5.1.2.4.02.01	Cemento y productos de concreto (Devengado)	0.00	13,586.21	13,586.21	0.00
8.2.5.5.1.2.4.07.01	Artículos metálicos para la construcción (Devengado)	0.00	25,253.39	25,253.39	0.00
8.2.5.5.1.2.4.09.01	Pinturas (Devengado)	0.00	6,228.14	6,228.14	0.00
8.2.5.5.1.2.4.09.09	Otros materiales y artículos (Devengado)	0.00	540.38	540.38	0.00
8.2.5.5.1.2.6.01.01	Combustibles, lubricantes y aditivos para programas de seguridad pública (Devengado)	0.00	135,069.96	135,069.96	0.00
8.2.5.5.1.2.7.01.01	Vestuarios y Uniformes (Devengado)	0.00	88,077.30	88,077.30	0.00
8.2.5.5.1.2.7.02.01	Prendas de Seguridad y Protección Personal (Devengado)	0.00	13,383.20	13,383.20	0.00
8.2.5.5.1.2.9.01.01	Herramientas Menores (Devengado)	0.00	32,198.49	32,198.49	0.00
8.2.5.5.1.2.9.03.01	Refacciones y accesorios menores de mobiliario y equipo de administración, educacional y recreativo (Devengado)	0.00	4,695.00	4,695.00	0.00
8.2.5.5.1.2.9.06.01	Refacciones y Accesorios Menores de Equipo de Transporte (Devengado)	0.00	1,142.25	1,142.25	0.00
8.2.5.5.1.2.9.09.01	Refacciones y Accesorios Menores Otros Bienes Muebles (Devengado)	0.00	(1,555.00)	(1,555.00)	0.00
8.2.5.5.1.3.1.01.01	Energía Eléctrica (Devengado)	0.00	42,434.34	42,434.34	0.00
8.2.5.5.1.3.1.04.01	Telefonía Tradicional (Devengado)	0.00	3,372.58	3,372.58	0.00
8.2.5.5.1.3.2.03.02	Arrendamiento de equipo de fotocopiado (Devengado)	0.00	6,324.62	6,324.62	0.00
8.2.5.5.1.3.3.01.01	Servicios Legales, de Contabilidad, Auditoría y Relacionados (Devengado)	0.00	1,659,534.54	1,659,534.54	0.00
8.2.5.5.1.3.4.01.01	Servicios bancarios y financieros (Devengado)	0.00	869.14	869.14	0.00
8.2.5.5.1.3.4.05.01	Seguro de bienes patrimoniales (Devengado)	0.00	11,588.82	11,588.82	0.00
8.2.5.5.1.3.4.07.01	Fletes y maniobras (Devengado)	0.00	127.84	127.84	0.00



CMAPS SAN ANDRES TUXTLA
Balanza de Comprobación
Del mes de diciembre de 2022

8.2.5.5.1.3.5.02.01	Instalación, Reparación y Mantenimiento de Mobiliario y Equipo de Administración, Educacional y Recreativo (Devengado)	0.00	(2,340.00)	(2,340.00)	0.00
8.2.5.5.1.3.5.02.02	Conservación y mantenimiento de otros (Devengado)	0.00	4,500.00	4,500.00	0.00
8.2.5.5.1.3.5.05.03	Conservación y mantenimiento de vehículos adscritos a servicios administrativos (Devengado)	0.00	3,427.24	3,427.24	0.00
8.2.5.5.1.3.6.01.01	Publicaciones oficiales para difusión e información (Devengado)	0.00	3,360.00	3,360.00	0.00
8.2.5.5.1.3.7.02.01	Pasajes nacionales a servidores públicos (Devengado)	0.00	1,444.84	1,444.84	0.00
8.2.5.5.1.3.7.05.01	Viáticos nacionales a servidores públicos (Devengado)	0.00	10,907.65	10,907.65	0.00
8.2.5.5.1.3.7.09.01	Otros Servicios de Traslado y Hospedaje (Devengado)	0.00	7,629.16	7,629.16	0.00
8.2.5.5.1.3.8.02.02	Actividades cívicas y festividades (Devengado)	0.00	13,824.77	13,824.77	0.00
8.2.5.5.1.3.9.08.01	Impuestos sobre Nóminas y Otros que se Deriven de una Relación Laboral (Devengado)	0.00	38,007.78	38,007.78	0.00
8.2.5.5.1.3.9.08.02	Fomento a la Educación (Devengado)	0.00	5,701.22	5,701.22	0.00
8.2.5.5.1.3.9.09.02	Otros servicios generales (Devengado)	0.00	47,912.00	47,912.00	0.00
8.2.6	Presupuesto de egresos ejercido	1,511.99	6,910,547.01	5,820,094.69	1,091,964.31
8.2.6.1.2.3.5.04.01	División de Terrenos y Construcción de Obras de Urbanización en Proceso (Ejercido)	0.00	1,465,093.16	1,465,093.16	0.00
8.2.6.1.2.5.4.01.01	Licencias informáticas e intelectuales (Ejercido)	0.00	24,328.28	24,328.28	0.00
8.2.6.5.1.1.1.03.01	Sueldos y salarios (Ejercido)	0.00	575,590.11	575,590.11	0.00
8.2.6.5.1.1.2.01.01	Honorarios Asimilables a Salarios (Ejercido)	0.00	51,797.28	51,797.28	0.00
8.2.6.5.1.1.2.02.01	Sueldos Base al Personal Eventual (Ejercido)	0.00	463,479.18	463,479.18	0.00
8.2.6.5.1.1.3.01.01	Quinquenios (Ejercido)	0.00	52,391.76	52,391.76	0.00
8.2.6.5.1.1.3.02.01	Prima dominical (Ejercido)	0.00	3,415.22	3,415.22	0.00
8.2.6.5.1.1.3.02.02	Gratificación anual (Ejercido)	0.00	1,552,323.09	1,552,323.09	0.00
8.2.6.5.1.1.3.03.02	Tiempo extra (Ejercido)	0.00	64,163.65	64,163.65	0.00
8.2.6.5.1.1.4.01.01	Instituto Mexicano del Seguro Social (IMSS) (Ejercido)	0.00	128,977.65	128,977.65	0.00
8.2.6.5.1.1.4.01.03	Instituto de Seguridad y Servicios Sociales de los Trabajadores del Estado (ISSSTE) (Ejercido)	0.00	2,934.00	2,934.00	0.00
8.2.6.5.1.1.5.01.01	Cuotas para el fondo de ahorro y fondo de trabajo (Ejercido)	0.00	190,660.00	190,660.00	0.00
8.2.6.5.1.1.5.04.01	Ayuda para pasajes (Ejercido)	0.00	8,250.00	8,250.00	0.00
8.2.6.5.1.1.5.04.02	Ayuda para lentes y aparatos ortopédicos (Ejercido)	0.00	15,086.19	10,775.85	4,310.34
8.2.6.5.1.1.5.04.04	Despensa (Ejercido)	0.00	49,870.83	49,870.83	0.00
8.2.6.5.1.1.5.04.05	Previsión social múltiple (Ejercido)	0.00	22,335.46	22,335.46	0.00
8.2.6.5.1.1.5.04.07	Pago de días económicos no disfrutados (Ejercido)	0.00	1,640.60	1,640.60	0.00
8.2.6.5.1.1.5.09.01	Otras prestaciones sociales y económicas (Ejercido)	0.00	3,050.00	3,050.00	0.00
8.2.6.5.1.2.1.01.01	Materiales, Útiles y Equipos Menores de Oficina (Ejercido)	0.00	19,142.33	2,400.09	16,742.24
8.2.6.5.1.2.1.02.01	Materiales y útiles de impresión y reproducción (Ejercido)	0.00	26,472.07	26,472.07	0.00
8.2.6.5.1.2.1.04.01	Materiales, Útiles y Equipos Menores de Tecnologías de la Información y Comunicaciones (Ejercido)	0.00	647.00	647.00	0.00
8.2.6.5.1.2.1.06.01	Material de limpieza (Ejercido)	0.00	1,022.04	1,022.04	0.00
8.2.6.5.1.2.2.01.02	Productos Alimenticios para Personas Derivado de la Prestación de Servicios Públicos en Instalaciones Propias (Ejercido)	1,511.99	10,631.25	11,393.24	750.00
8.2.6.5.1.2.4.02.01	Cemento y productos de concreto (Ejercido)	0.00	13,586.21	0.00	13,586.21
8.2.6.5.1.2.4.07.01	Artículos metálicos para la construcción (Ejercido)	0.00	25,253.39	850.89	24,402.50
8.2.6.5.1.2.4.09.01	Pinturas (Ejercido)	0.00	6,228.14	6,228.14	0.00
8.2.6.5.1.2.4.09.09	Otros materiales y artículos (Ejercido)	0.00	540.38	540.38	0.00
8.2.6.5.1.2.6.01.01	Combustibles, lubricantes y aditivos para programas de seguridad pública (Ejercido)	0.00	135,069.96	56,075.82	78,994.14
8.2.6.5.1.2.7.01.01	Vestuarios y Uniformes (Ejercido)	0.00	88,077.30	88,077.30	0.00
8.2.6.5.1.2.7.02.01	Prendas de Seguridad y Protección Personal (Ejercido)	0.00	13,383.20	13,383.20	0.00
8.2.6.5.1.2.9.01.01	Herramientas Menores (Ejercido)	0.00	32,198.49	(850.89)	33,049.38
8.2.6.5.1.2.9.03.01	Refacciones y accesorios menores de mobiliario y equipo de administración, educacional y recreativo (Ejercido)	0.00	4,695.00	4,695.00	0.00



CMAPS SAN ANDRES TUXTLA
Balanza de Comprobación
Del mes de diciembre de 2022

8.2.6.5.1.2.9.06.01	Refacciones y Accesorios Menores de Equipo de Transporte (Ejercido)	0.00	1,142.25	1,142.25	0.00
8.2.6.5.1.2.9.09.01	Refacciones y Accesorios Menores Otros Bienes Muebles (Ejercido)	0.00	(1,555.00)	(1,555.00)	0.00
8.2.6.5.1.3.1.01.01	Energía Eléctrica (Ejercido)	0.00	42,434.34	42,434.34	0.00
8.2.6.5.1.3.1.04.01	Telefonía Tradicional (Ejercido)	0.00	3,372.58	3,372.58	0.00
8.2.6.5.1.3.2.03.02	Arrendamiento de equipo de fotocopiado (Ejercido)	0.00	6,324.62	6,324.62	0.00
8.2.6.5.1.3.3.01.01	Servicios Legales, de Contabilidad, Auditoría y Relacionados (Ejercido)	0.00	1,659,534.54	789,013.24	870,521.30
8.2.6.5.1.3.4.01.01	Servicios bancarios y financieros (Ejercido)	0.00	869.14	869.14	0.00
8.2.6.5.1.3.4.05.01	Seguro de bienes patrimoniales (Ejercido)	0.00	11,588.82	11,588.82	0.00
8.2.6.5.1.3.4.07.01	Fletes y maniobras (Ejercido)	0.00	127.84	127.84	0.00
8.2.6.5.1.3.5.02.01	Instalación, Reparación y Mantenimiento de Mobiliario y Equipo de Administración, Educacional y Recreativo (Ejercido)	0.00	(2,340.00)	(2,340.00)	0.00
8.2.6.5.1.3.5.02.02	Conservación y mantenimiento de otros (Ejercido)	0.00	4,500.00	4,500.00	0.00
8.2.6.5.1.3.5.05.03	Conservación y mantenimiento de vehículos adscritos a servicios administrativos (Ejercido)	0.00	3,427.24	3,091.04	336.20
8.2.6.5.1.3.6.01.01	Publicaciones oficiales para difusión e información (Ejercido)	0.00	3,360.00	0.00	3,360.00
8.2.6.5.1.3.7.02.01	Pasajes nacionales a servidores públicos (Ejercido)	0.00	1,444.84	1,444.84	0.00
8.2.6.5.1.3.7.05.01	Viáticos nacionales a servidores públicos (Ejercido)	0.00	10,907.65	10,907.65	0.00
8.2.6.5.1.3.7.09.01	Otros Servicios de Traslado y Hospedaje (Ejercido)	0.00	7,629.16	7,629.16	0.00
8.2.6.5.1.3.8.02.02	Actividades cívicas y festividades (Ejercido)	0.00	13,824.77	13,824.77	0.00
8.2.6.5.1.3.9.08.01	Impuestos sobre Nóminas y Otros que se Deriven de una Relación Laboral (Ejercido)	0.00	38,007.78	38,007.78	0.00
8.2.6.5.1.3.9.08.02	Fomento a la Educación (Ejercido)	0.00	5,701.22	5,701.22	0.00
8.2.6.5.1.3.9.09.02	Otros servicios generales (Ejercido)	0.00	47,912.00	2,000.00	45,912.00
8.2.7	Presupuesto de egresos pagado	27,140,367.85	5,820,094.69	0.00	32,960,462.54
8.2.7.1.2.3.5.04.01	División de Terrenos y Construcción de Obras de Urbanización en Proceso (Pagado)	0.00	1,465,093.16	0.00	1,465,093.16
8.2.7.1.2.4.1.03.01	Bienes informáticos (Pagado)	7,957.96	0.00	0.00	7,957.96
8.2.7.1.2.5.4.01.01	Licencias informáticas e intelectuales (Pagado)	211,809.26	24,328.28	0.00	236,137.54
8.2.7.5.1.1.1.03.01	Sueldos y salarios (Pagado)	6,373,299.91	575,590.11	0.00	6,948,890.02
8.2.7.5.1.1.2.01.01	Honorarios Asimilables a Salarios (Pagado)	410,742.19	51,797.28	0.00	462,539.47
8.2.7.5.1.1.2.02.01	Sueldos Base al Personal Eventual (Pagado)	5,104,406.94	463,479.18	0.00	5,567,886.12
8.2.7.5.1.1.3.01.01	Quinquenios (Pagado)	556,472.66	52,391.76	0.00	608,864.42
8.2.7.5.1.1.3.02.01	Prima dominical (Pagado)	69,626.41	3,415.22	0.00	73,041.63
8.2.7.5.1.1.3.02.02	Gratificación anual (Pagado)	69,341.45	1,552,323.09	0.00	1,621,664.54
8.2.7.5.1.1.3.02.03	Prima vacacional (Pagado)	351,192.23	0.00	0.00	351,192.23
8.2.7.5.1.1.3.02.04	Bono anual de despensa (Pagado)	52,574.50	0.00	0.00	52,574.50
8.2.7.5.1.1.3.03.02	Tiempo extra (Pagado)	713,265.04	64,163.65	0.00	777,428.69
8.2.7.5.1.1.3.04.01	Compensación Fija (Pagado)	2,800.00	0.00	0.00	2,800.00
8.2.7.5.1.1.4.01.01	Instituto Mexicano del Seguro Social (IMSS) (Pagado)	1,175,723.52	128,977.65	0.00	1,304,701.17
8.2.7.5.1.1.4.01.03	Instituto de Seguridad y Servicios Sociales de los Trabajadores del Estado (ISSSTE) (Pagado)	36,205.23	2,934.00	0.00	39,139.23
8.2.7.5.1.1.4.01.04	Seguro de vida y pago de marcha (Pagado)	161,301.15	0.00	0.00	161,301.15
8.2.7.5.1.1.4.02.01	Fondo de Vivienda del ISSSTE (FOVISSSTE) (Pagado)	11,462.50	0.00	0.00	11,462.50
8.2.7.5.1.1.4.02.02	Instituto del Fondo Nacional de la Vivienda para los Trabajadores (INFONAVIT) (Pagado)	437,537.07	0.00	0.00	437,537.07
8.2.7.5.1.1.4.03.01	Sistema de ahorro para el retiro (Pagado)	572,713.73	0.00	0.00	572,713.73
8.2.7.5.1.1.5.01.01	Cuotas para el fondo de ahorro y fondo de trabajo (Pagado)	0.00	190,660.00	0.00	190,660.00
8.2.7.5.1.1.5.03.01	Jubilaciones (Pagado)	181,698.19	0.00	0.00	181,698.19
8.2.7.5.1.1.5.03.05	Prima de Antigüedad (Pagado)	17,226.85	0.00	0.00	17,226.85



CMAPS SAN ANDRES TUXTLA
Balanza de Comprobación
Del mes de diciembre de 2022

8.2.7.5.1.1.5.04.01	Ayuda para pasajes (Pagado)	93,500.00	8,250.00	0.00	101,750.00
8.2.7.5.1.1.5.04.02	Ayuda para lentes y aparatos ortopédicos (Pagado)	0.00	10,775.85	0.00	10,775.85
8.2.7.5.1.1.5.04.04	Despensa (Pagado)	545,702.30	49,870.83	0.00	595,573.13
8.2.7.5.1.1.5.04.05	Previsión social múltiple (Pagado)	240,439.10	22,335.46	0.00	262,774.56
8.2.7.5.1.1.5.04.07	Pago de días económicos no disfrutados (Pagado)	0.00	1,640.60	0.00	1,640.60
8.2.7.5.1.1.5.04.17	Pago del día de las madres (Pagado)	18,900.00	0.00	0.00	18,900.00
8.2.7.5.1.1.5.04.19	Gratificación administrativa (Pagado)	220,346.24	0.00	0.00	220,346.24
8.2.7.5.1.1.5.04.27	Apoyo a la integración educativa (Pagado)	69,176.00	0.00	0.00	69,176.00
8.2.7.5.1.1.5.04.30	Gratificación extraordinaria (Pagado)	2,225.00	0.00	0.00	2,225.00
8.2.7.5.1.1.5.04.33	Estímulo Día del Padre (Pagado)	90,514.00	0.00	0.00	90,514.00
8.2.7.5.1.1.5.09.01	Otras prestaciones sociales y económicas (Pagado)	90,365.63	3,050.00	0.00	93,415.63
8.2.7.5.1.1.6.01.01	Estímulo por antigüedad (Pagado)	97,714.98	0.00	0.00	97,714.98
8.2.7.5.1.1.6.01.06	Estímulo a servidores públicos (Pagado)	3,800.00	0.00	0.00	3,800.00
8.2.7.5.1.2.1.01.01	Materiales, Útiles y Equipos Menores de Oficina (Pagado)	143,803.02	2,400.09	0.00	146,203.11
8.2.7.5.1.2.1.02.01	Materiales y útiles de impresión y reproducción (Pagado)	42,629.65	26,472.07	0.00	69,101.72
8.2.7.5.1.2.1.04.01	Materiales, Útiles y Equipos Menores de Tecnologías de la Información y Comunicaciones (Pagado)	1,405.20	647.00	0.00	2,052.20
8.2.7.5.1.2.1.05.01	Material Impreso e Información Digital (Pagado)	2,136.21	0.00	0.00	2,136.21
8.2.7.5.1.2.1.06.01	Material de limpieza (Pagado)	11,199.48	1,022.04	0.00	12,221.52
8.2.7.5.1.2.2.01.02	Productos Alimenticios para Personas Derivado de la Prestación de Servicios Públicos en Instalaciones Propias (Pagado)	20,278.70	11,393.24	0.00	31,671.94
8.2.7.5.1.2.4.01.01	Productos minerales no metálicos (Pagado)	39,000.00	0.00	0.00	39,000.00
8.2.7.5.1.2.4.02.01	Cemento y productos de concreto (Pagado)	129,667.45	0.00	0.00	129,667.45
8.2.7.5.1.2.4.06.01	Material eléctrico y electrónico (Pagado)	431.03	0.00	0.00	431.03
8.2.7.5.1.2.4.07.01	Artículos metálicos para la construcción (Pagado)	156,960.59	850.89	0.00	157,811.48
8.2.7.5.1.2.4.09.01	Pinturas (Pagado)	10,512.52	6,228.14	0.00	16,740.66
8.2.7.5.1.2.4.09.09	Otros materiales y artículos (Pagado)	253,297.01	540.38	0.00	253,837.39
8.2.7.5.1.2.5.01.01	Productos Químicos Básicos (Pagado)	433,009.50	0.00	0.00	433,009.50
8.2.7.5.1.2.5.03.01	Medicinas y productos farmacéuticos (Pagado)	3,628.67	0.00	0.00	3,628.67
8.2.7.5.1.2.6.01.01	Combustibles, lubricantes y aditivos para programas de seguridad pública (Pagado)	721,627.31	56,075.82	0.00	777,703.13
8.2.7.5.1.2.7.01.01	Vestuarios y Uniformes (Pagado)	174,760.29	88,077.30	0.00	262,837.59
8.2.7.5.1.2.7.02.01	Prendas de Seguridad y Protección Personal (Pagado)	70,387.99	13,383.20	0.00	83,771.19
8.2.7.5.1.2.9.01.01	Herramientas Menores (Pagado)	169,769.72	(850.89)	0.00	168,918.83
8.2.7.5.1.2.9.03.01	Refacciones y accesorios menores de mobiliario y equipo de administración, educacional y recreativo (Pagado)	0.00	4,695.00	0.00	4,695.00
8.2.7.5.1.2.9.04.01	Refacciones y Accesorios Menores de Equipo de Cómputo y Tecnologías de la Información (Pagado)	14,598.31	0.00	0.00	14,598.31
8.2.7.5.1.2.9.06.01	Refacciones y Accesorios Menores de Equipo de Transporte (Pagado)	99,077.47	1,142.25	0.00	100,219.72
8.2.7.5.1.2.9.08.01	Refacciones y Accesorios Menores de Maquinaria y Otros Equipos (Pagado)	51,968.44	0.00	0.00	51,968.44
8.2.7.5.1.2.9.09.01	Refacciones y Accesorios Menores Otros Bienes Muebles (Pagado)	207,272.00	(1,555.00)	0.00	205,717.00
8.2.7.5.1.3.1.01.01	Energía Eléctrica (Pagado)	411,632.93	42,434.34	0.00	454,067.27
8.2.7.5.1.3.1.02.01	Gas (Pagado)	339.37	0.00	0.00	339.37
8.2.7.5.1.3.1.04.01	Telefonía Tradicional (Pagado)	36,903.75	3,372.58	0.00	40,276.33
8.2.7.5.1.3.2.03.02	Arrendamiento de equipo de fotocopiado (Pagado)	70,822.07	6,324.62	0.00	77,146.69
8.2.7.5.1.3.2.05.03	Arrendamiento de equipo de transporte para servicios administrativos (Pagado)	1,050,000.00	0.00	0.00	1,050,000.00
8.2.7.5.1.3.2.06.01	Arrendamiento de maquinaria, otros equipos y herramientas (Pagado)	863,163.42	0.00	0.00	863,163.42


000070




CMAPS SAN ANDRES TUXTLA
Balanza de Comprobación
Del mes de diciembre de 2022


8.2.7.5.1.3.3.01.01	Servicios Legales, de Contabilidad, Auditoría y Relacionados (Pagado)	60,256.75	789,013.24	0.00	849,269.99
8.2.7.5.1.3.3.04.01	Servicios de capacitación (Pagado)	2,000.00	0.00	0.00	2,000.00
8.2.7.5.1.3.4.01.01	Servicios bancarios y financieros (Pagado)	5,067.57	869.14	0.00	5,936.71
8.2.7.5.1.3.4.01.05	Avalúo de bienes inmuebles (Pagado)	20,000.00	0.00	0.00	20,000.00
8.2.7.5.1.3.4.04.01	Seguros de Responsabilidad Patrimonial y Fianzas (Pagado)	9,465.60	0.00	0.00	9,465.60
8.2.7.5.1.3.4.05.01	Seguro de bienes patrimoniales (Pagado)	38,926.45	11,588.82	0.00	50,515.27
8.2.7.5.1.3.4.07.01	Fletes y maniobras (Pagado)	117,978.24	127.84	0.00	118,106.08
8.2.7.5.1.3.4.09.01	Servicios Financieros, Bancarios y Comerciales Integrales (Pagado)	2,298.16	0.00	0.00	2,298.16
8.2.7.5.1.3.5.02.01	Instalación, Reparación y Mantenimiento de Mobiliario y Equipo de Administración, Educativo y Recreativo (Pagado)	27,618.25	(2,340.00)	0.00	25,278.25
8.2.7.5.1.3.5.02.02	Conservación y mantenimiento de otros (Pagado)	67,183.04	4,500.00	0.00	71,683.04
8.2.7.5.1.3.5.03.01	Instalación, Reparación y Mantenimiento de Equipo de Cómputo y Tecnología de la Información (Pagado)	5,284.63	0.00	0.00	5,284.63
8.2.7.5.1.3.5.05.03	Conservación y mantenimiento de vehículos adscritos a servicios administrativos (Pagado)	188,293.82	3,091.04	0.00	191,374.86
8.2.7.5.1.3.6.01.01	Publicaciones oficiales para difusión e información (Pagado)	4,973.78	0.00	0.00	4,973.78
8.2.7.5.1.3.7.02.01	Pasajes nacionales a servidores públicos (Pagado)	2,317.26	1,444.84	0.00	3,762.10
8.2.7.5.1.3.7.05.01	Viáticos nacionales a servidores públicos (Pagado)	9,615.62	10,907.65	0.00	20,523.27
8.2.7.5.1.3.7.09.01	Otros Servicios de Traslado y Hospedaje (Pagado)	3,743.45	7,629.16	0.00	11,372.61
8.2.7.5.1.3.8.02.02	Actividades cívicas y festividades (Pagado)	23,214.54	13,824.77	0.00	37,039.31
8.2.7.5.1.3.9.01.01	Servicios funerarios y de cementerios (Pagado)	870.00	0.00	0.00	870.00
8.2.7.5.1.3.9.02.01	Impuestos y Derechos (Pagado)	2,785,571.12	0.00	0.00	2,785,571.12
8.2.7.5.1.3.9.04.01	Sentencias y resoluciones por autoridad competente (Pagado)	150,000.00	0.00	0.00	150,000.00
8.2.7.5.1.3.9.08.01	Impuestos sobre Nóminas y Otros que se Deriven de una Relación Laboral (Pagado)	349,071.52	38,007.78	0.00	387,079.30
8.2.7.5.1.3.9.08.02	Fomento a la Educación (Pagado)	61,973.91	5,701.22	0.00	67,675.13
8.2.7.5.1.3.9.09.02	Otros servicios generales (Pagado)	24,332.00	2,000.00	0.00	26,332.00
	Totales	(18,492,831.55)	74,716,477.92	74,716,477.92	(18,492,831.55)





 ING. ANGEL HEREDIA MADRIGAL
 DIRECTOR GENERAL


 L.C. EMILIA PAEZ ESTEBAN
 SUBDIRECTORA DE ADMON. Y FINANZAS


 L.C. MARCOS VICHIQUE HERNANDEZ
 TESORERO MUNICIPAL


 ING. EDGAR LEONCIO ANTEMATE CAIXBA
 REGIDOR DE HACIENDA Y PATRIMONIO MUNICIPAL


 DR. ROBERTO ENRIQUEZ RUIZ
 SINDICO MUNICIPAL


 DRA. MARIA ELENA SOLANA CALZADA
 PRESIDENTA MUNICIPAL

CMAPS SAN ANDRES TUXTLA



Formato de programas con recursos concurrente por orden de gobierno
Del 1 de Enero al 31 de Diciembre de 2022

NOMBRE DEL PROGRAMA A	FEDERAL			ESTATAL			MUNICIPAL			OTROS			MONTO TOTAL J=C+E+G+H
	DEPENDENCIA / ENTIDAD B	APORTACIÓN (MONTO) C	DEPENDENCIA / ENTIDAD D	APORTACIÓN (MONTO) E	DEPENDENCIA / ENTIDAD F	APORTACIÓN (MONTO) G	DEPENDENCIA / ENTIDAD H	APORTACIÓN (MONTO) I	DEPENDENCIA / ENTIDAD J	APORTACIÓN (MONTO) K	DEPENDENCIA / ENTIDAD L		
2022.1.1.3.1 Organismos Descentralizados	Secretaría del Medio Ambiente y Recursos Naturales (SEMARNAT)	\$20.00		\$0.00				\$0.00				\$20.00	
2022.1.2021309080002 ELABORACION DE PROYECTOS EJECUTIVO DE DRENAJES SANITARIOS	Secretaría del Medio Ambiente y Recursos Naturales (SEMARNAT)	\$751,482.30		\$0.00				\$0.00				\$751,482.30	
2022.2.2021309080001 AMPLIACION DE RED DE DRENAJE SANITARIO EN LA	Secretaría del Medio Ambiente y Recursos Naturales (SEMARNAT)	\$1,378,851.44		\$0.00				\$0.00				\$1,378,851.44	




ING. ANGEL HEREDIA MADRIGAL
DIRECTOR GENERAL


L.C. EMILIA PÁEZ ESTEBAN
SUBDIRECTORA DE ADMON. Y FINANZAS


L.C. MARCOS VICHIQUE HERNANDEZ
TESORERO MUNICIPAL


ING. EDGAR LEÓNCIO ANTEMATE CAIXBA
REGIDOR DE HACIENDA Y PATRIMONIO MUNICIPAL


DR. ROBERTO ENRÍQUEZ RUIZ
SINDICO MUNICIPAL


DRA. MARIA ELENA SOLANA CALZADA
PRESIDENTA MUNICIPAL

DEL 01 DE ENE DE 2022
AL 31 DE DIC DE 2022

CMAPS SAN ANDRES TUXTLA
RELACION DE CUENTAS BANCARIAS PRODUCTIVAS ESPECIFICAS



No.	FONDO, PROGRAMA O CONVENIO	INSTITUCION BANCARIA	NUMERO DE CUENTA
1	PROSANEAR (2021)	BANORTE	PROSANEAR 2021 1151512741
2	PROSANEAR	BANORTE	PROSANEAR 2022 CTA 1181788712
3	PRODDER (2021)	BANORTE	PRODDER 2021 1151512732
4		BANORTE	FONDO DE AHORRO 2022 CTA 1159723972
5	PRODDER	BANORTE	PRODDER 2022 CTA 1181788703
6	Fiscales	BANORTE	INGRESOS PROPIOS 22 CTA 3927
7	Fiscales	SANTANDER	SANTANDER PYME 35331


ING. ANGEL NEREDIA MADRIGAL
DIRECTOR-GENERAL


L.C. EMILIA PAEZ ESTEBAN
SUBDIRECTORA DE ADMON. Y FINANZAS


L.C. MARCOS VICHIQUE HERNANDEZ
TESORERO MUNICIPAL


ING. EDGAR LEONCIO ANTEMATE
CAIXBA
REGIDOR DE HACIENDA Y PATRIMONIO
MUNICIPAL


DR. ROBERTO ENRIQUEZ RUIZ
SINDICO MUNICIPAL


DRA. MARIA ELENA SOLANA CALZADA
PRESIDENTA MUNICIPAL



CMAPS
COMISIÓN MUNICIPAL
DE AGUA POTABLE Y
SANEAMIENTO

H. Congreso del Estado de Veracruz de Ignacio de la Llave
LXV Legislatura 2018 - 2021
Secretaría de Fiscalización

**COMISION MUNICIPAL DE AGUA POTABLE Y SANEAMIENTO DE SAN ANDRES TUXTLA, VER.
RELACION DE BIENES QUE COMPONEN SU PATRIMONIO
01 DE DICIEMBRE AL 31 DE DICIEMBRE DEL 2022**

CODIGO	DESCRIPCION	VALOR EN LIBROS
1.2.3	BIENES INMUEBLES, INFRAESTRUCTURA Y CONSTRUCCIONES EN PROCESO	4,019,866.57
1.2.3.1	TERRENOS	751,400.00
1.2.3.3	EDIFICIOS NO HABITACIONALES	1,471,973.33
1.2.3.5	CONSTRUCCIONES EN PROCESO EN BIEN DE DOMINIO PUBLICO	1,796,493.24
1.2.4	BIENES MUEBLES	3,813,134.14
1.2.4.1	MOBILIARIO Y EQUIPO DE ADMINISTRACION	569,956.72
1.2.4.2	MOBILIARIO Y EQUIPO EDUCACIONAL Y RECREATIVO	22,542.03
1.2.4.3	EQUIPO E INSTRUMENTAL MEDICO Y DE LABORATORIO	570.26
1.2.4.4	VEHICULOS Y EQUIPO DE TRANSPORTE	1,930,813.82
1.2.4.6	MAQUINARIA, OTROS EQUIPOS Y HERRAMIENTAS	1,289,251.31
1.2.5	ACTIVOS INTANGIBLES	1,001,648.94

ING. ANGEL HEREDIA MADRIGAL
DIRECTOR GENERAL

L.C. EMILIA PAEZ ESTEBAN
SUBDIRECTORA DE ADMON. Y FINANZAS

DRA. MARIA ELENA SOLANA CALZADA
PRESIDENTA MUNICIPAL

DR. ROBERTO ENRIQUEZ RUIZ
SINDICO MUNICIPAL

COMISIÓN DE HACIENDA

ING. EDGAR LEONCIO ANTEMATE CAIXBA
REGIDOR DE HACIENDA Y PATRIMONIO
MUNICIPAL

L.C. MARCOS VICHIQUE HERNANDEZ
TESORERO MUNICIPAL

COMISION MUNICIPAL DE AGUA POTABLE Y SANEAMIENTO DE SAN ANDRÉS TUXTLA, VER. Conciliación entre los Ingresos Presupuestarios y Contables Correspondiente a de 01 al 31 de Diciembre de 2022 (Cifras en pesos)		\$ 35,556,982.49
1. Ingresos Presupuestarios (Estado Analítico de Ingresos por CR)/Total Devengado)		
2. Más Ingresos contables no presupuestarios		
Incremento por variación de inventarios		
Disminución del exceso de estimaciones por perdidad o obsolescencia		
Disminución del exceso de provisiones		
Otros Ingresos y beneficios varios		
Otros Ingresos contables no presupuestarios		
3. Menos Ingresos presupuestarios no contables		
Productos de capital		
Aprovechamientos de capital		
Ingresos derivados de financiamiento		
Otros Ingresos presupuestarios no contables		
4. Ingresos Contables (4 = 1 + 2 - 3)		\$ 35,556,982.49


 ING. ANGEL HEREDIA-MADRIGAL
 DIRECTOR GENERAL


 DRA. MARIA ELENA SOLANA CALZADA
 PRESIDENTA MUNICIPAL


 ING. EDGAR LEONCIO ANTEMATE CAIXBA
 REGIDOR DE HACIENDA Y PATRIMONIO MUNICIPAL

COMISIÓN DE HACIENDA

COMISION MUNICIPAL DE AGUA POTABLE Y SANEAMIENTO DE SAN ANDRÉS TUXTLA Estado de Actividades Del 01 al 30 de Diciembre de 2022 (Cifras en pesos)		Diferencia
		\$ 35,556,982.49



 L.C. EMILIA PAEZ ESTEBAN
 SUBDIRECTORA DE ADMON. Y FINANZAS



 DR. ROBERTO ENRIQUEZ RUIZ
 SINDICO MUNICIPAL



 L.C. MARCOS VICHIQUE HERNANDEZ
 TESORERO MUNICIPAL

COMISION MUNICIPAL DE AGUA POTABLE Y SANEAMIENTO DE SAN ANDRES Tuxtla, Ver. Conciliación entre los Egresos Presupuestarios y los Gastos Contables Correspondiente de 01 al 31 de Diciembre de 2022 (Cifras en pesos)	
1. Total de Egresos (presupuestarios) [Estado Analítico de Egresos por COG/Total Devengado]	\$34,052,426.85
2. Menos egresos presupuestarios no contables	\$1,709,188.66
Mobiliario y equipo de administración	
Mobiliario y equipo educacional y recreativo	
Vehículos y equipo de transporte	
Equipo de defensa y seguridad	
Maquinaria, otros equipos y herramientas	
Activos biológicos	
Bienes inmuebles	
Activos intangibles	
Obra Pública en bienes propios	
Acciones y participaciones de capital	
Compra de títulos y valores	
Inversiones de fideicomisos, mandatos y otros análogos	
Provisiones para contingencias y otras erogaciones especiales	
Amortización de la deuda pública	
Adeudos de ejercicios fiscales anteriores (ADEFAS)	
Otros Egresos Presupuestarios No Contables	
3. Más Gastos Contables No Presupuestales	
Estimaciones, depreciaciones, deterioros, obsolescencia y amortizaciones	
Provisiones	
Disminución de Inventarios	
Aumento por insuficiencia de estimaciones por pérdida o obsolescencia	
Aumento por insuficiencia de provisiones	
Otros Gastos	
Otros Gastos Contables No Presupuestales	
4. Ingresos Contables (4 = 1 - 2 + 3)	\$32,343,238.19

COMISION MUNICIPAL DE AGUA POTABLE Y SANEAMIENTO DE SAN ANDRES Tuxtla Estado de Actividades Del 01 al 31 de Diciembre de 2022	
	Diferencia
	\$32,343,238.19


ING. ANGEL-HEREDIA MADRIGAL
 DIRECTOR GENERAL


DRA. MARIA ELENA SOLANA CALZADA
 PRESIDENTA MUNICIPAL


ING. EDGAR LEONCIO ANTEMATE CAIXBA
 REGIDOR DE HACIENDA Y PATRIMONIO MUNICIPAL


L.C. EMILIA PAEZ ESTEBAN
 SUBDIRECTORA DE ADMON. Y FINANZAS


DR. ROBERTO ENRIQUEZ RUIZ
 SINDICO MUNICIPAL


L.C. MARCOS VICHIQUE HERNANDEZ
 TESORERO MUNICIPAL

COMISIÓN DE HACIENDA