




CMAPS SAN ANDRÉS TUXTLA  
Estado de Situación Financiera  
Al 31 de Diciembre de 2022 y al 31 de Marzo de 2023  
(Cifras en Pesos)


Concepto	2023	31 de Diciembre de 2022	Concepto	2023	31 de Diciembre de 2022
<b>ACTIVO</b>			<b>PASIVO</b>		
<b>ACTIVO CIRCULANTE</b>			<b>PASIVO CIRCULANTE</b>		
Efectivo y Equivalentes	\$2,773,271.45	\$2,287,110.37	Cuentas por Pagar a Corto Plazo	\$2,860,933.42	\$3,164,742.83
Derechos a Recibir Efectivo o Equivalentes	\$3,054,988.23	\$2,558,540.97	Documentos por Pagar a Corto Plazo	\$0.00	\$0.00
Derechos a Recibir Divisas o Servicios	\$0.00	\$0.00	Posición a Corto Plazo de la Deuda Pública a Largo Plazo	\$0.00	\$0.00
Inventarios	\$0.00	\$0.00	Títulos y Valores a Corto Plazo	\$0.00	\$0.00
Almacenes	\$267,080.00	\$0.00	Pasivos Diferidos a Corto Plazo	\$0.00	\$0.00
Estimación por Pérdida o Deterioro de Activos Circulantes	\$0.00	\$0.00	Fondos y Bienes de Terrenos en Garantía y/o Administración a Corto Plazo	\$0.00	\$0.00
Otros Activos Circulantes	\$0.00	\$0.00	Provisiones a Corto Plazo	\$0.00	\$0.00
<b>TOTAL DE ACTIVOS CIRCULANTES</b>	<b>\$6,095,219.68</b>	<b>\$4,805,651.34</b>	Otros Pasivos a Corto Plazo	\$108,802.28	\$118,858.88
<b>ACTIVO NO CIRCULANTE</b>			<b>TOTAL DE PASIVOS CIRCULANTES</b>	<b>\$2,770,538.30</b>	<b>\$3,281,399.71</b>
Intereses Financieros a Largo Plazo	\$0.00	\$0.00	<b>PASIVO NO CIRCULANTE</b>		
Derechos a Recibir Efectivo o Equivalentes a Largo Plazo	\$0.00	\$0.00	Cuentas por Pagar a Largo Plazo	\$0.00	\$0.00
Bienes inmuebles, Infraestructura y Construcciones en Proceso	\$22,512,898.12	\$22,512,898.12	Documentos por Pagar a Largo Plazo	\$0.00	\$0.00
Bienes Muebles	\$3,816,100.14	\$3,813,134.14	Deuda Pública a Largo Plazo	\$0.00	\$0.00
Activos Intangibles	\$1,041,258.44	\$1,001,848.84	Pasivos Diferidos a Largo Plazo	\$0.00	\$0.00
Depreciación, Deterioro y Amortización Acumulada de Bienes	\$0.00	\$0.00	Fondos y Bienes de Terrenos en Garantía y/o Administración a Largo Plazo	\$0.00	\$0.00
Activos Diferidos	\$195,170.78	\$195,170.78	Provisiones a Largo Plazo	\$0.00	\$0.00
Estimación por Pérdida o Deterioro de Activos no Circulantes	\$0.00	\$0.00	<b>TOTAL DE PASIVOS NO CIRCULANTES</b>	<b>\$0.00</b>	<b>\$0.00</b>
Otros Activos no Circulantes	\$0.00	\$0.00	<b>TOTAL DEL PASIVO</b>	<b>\$2,770,538.30</b>	<b>\$3,281,399.71</b>
<b>TOTAL DE ACTIVOS NO CIRCULANTES</b>	<b>\$27,866,256.48</b>	<b>\$27,827,651.98</b>	<b>HACIENDA PÚBLICA/PATRIMONIO</b>		
<b>TOTAL DEL ACTIVO</b>	<b>\$33,760,445.16</b>	<b>\$32,328,303.32</b>	<b>HACIENDA PÚBLICA/PATRIMONIO CONTRIBUIDO</b>		
			Aportaciones	\$0.00	\$0.00
			Donaciones de Capital	\$0.00	\$0.00
			Actualización de la Hacienda Pública/Patrimonio	\$0.00	\$0.00
			<b>HACIENDA PÚBLICA/PATRIMONIO GENERADO</b>		
			Resultados del Ejercicio (Aterro/Desahorro)	\$5,781,323.27	\$551,722.43
			Resultados de Ejercicios Anteriores	\$847,780.73	\$3,614,358.22
			Revisión	\$0.00	\$0.00
			Reservas	\$0.00	\$0.00
			Rectificaciones de Resultados de Ejercicios Anteriores	\$24,880,824.98	\$24,880,824.98
			<b>EXCESO O INSUFICIENCIA EN LA ACTUALIZACIÓN DE LA HACIENDA PÚBLICA/PATRIMONIO</b>		
			Resultado por Posición Monetaria	\$0.00	\$0.00
			Resultado por Tenencia de Activos no Monetarios	\$0.00	\$0.00
			<b>TOTAL HACIENDA PÚBLICA/PATRIMONIO</b>	<b>\$30,888,908.96</b>	<b>\$29,046,905.81</b>
			<b>TOTAL DEL PASIVO Y HACIENDA PÚBLICA/PATRIMONIO</b>	<b>\$33,760,445.16</b>	<b>\$32,328,303.32</b>


Bajo protesta de decir verdad declaramos que los Estados Financieros y sus Notas son razonablemente correctos y responsabilidad del emisor





  
 ING. ANGEL HEREDIA MADRIGAL  
 DIRECTOR GENERAL

  
 L.C. EMILIA PAEZ ESTEBAN  
 SUBDIRECTORA DE ADMON. Y FINANZAS

  
 L.C. MARCOS VICHIQUE HERNANDEZ  
 TESORERO MUNICIPAL

  
 ING. EDGAR LEONCIO ANTEMATE CAIXBA  
 REGIDOR DE HACIENDA Y PATRIMONIO MUNICIPAL

  
 DR. ROBERTO ENRIQUEZ RUIZ  
 SINDICO MUNICIPAL

  
 DRA. MARIA ELENA SOLANA CALZADA  
 PRESIDENTA MUNICIPAL