



CMAPS SAN ANDRES TUXTLA
Estado de Flujos de Efectivo
Del 1 de enero al 30 de septiembre de 2022
(cifras en pesos)

Concepto	2022	2021
Flujos de Efectivo de las Actividades de Operación		
Origen	\$23,267,460.67	\$38,047,739.71
Impuestos	\$1,532,039.20	\$1,654,006.47
Cuotas y Aportaciones de Seguridad Social	\$0.00	\$0.00
Contribuciones de Mejoras	\$0.00	\$0.00
Derechos	\$21,719,610.49	\$29,926,112.54
Productos	\$5,795.88	\$19,769.31
Aprovechamientos	\$0.00	\$0.00
Ingresos por Venta de Bienes y Prestación de Servicios	\$0.00	\$0.00
Participaciones, Aportaciones, Convenios, Incentivos Derivados de la Colaboración Fiscal y Fondos Distintos de Aportaciones	\$0.00	\$3,447,951.39
Transferencias, Asignaciones, Subsidios y Subvenciones, y Pensiones y Jubilaciones	\$0.00	\$3,000,000.00
Otros Orígenes de Operación	\$5.00	\$0.00
Aplicación	\$22,499,949.14	\$34,604,035.40
Servicios Personales	\$14,503,454.52	\$20,175,986.42
Materiales y Suministros	\$2,335,477.22	\$5,028,820.40
Servicios Generales	\$5,661,017.40	\$9,399,228.58
Transferencias Internas y Asignaciones al Sector Público	\$0.00	\$0.00
Transferencias al Resto del Sector Público	\$0.00	\$0.00
Subsidios y Subvenciones	\$0.00	\$0.00
Ayudas Sociales	\$0.00	\$0.00
Pensiones y Jubilaciones	\$0.00	\$0.00
Transferencias a Fideicomisos, Mandatos y Contratos Análogos	\$0.00	\$0.00
Transferencias a la Seguridad Social	\$0.00	\$0.00
Donativos	\$0.00	\$0.00
Transferencias al Exterior	\$0.00	\$0.00
Participaciones	\$0.00	\$0.00
Aportaciones	\$0.00	\$0.00
Convenios	\$0.00	\$0.00
Otras Aplicaciones de Operación	\$0.00	\$0.00
Flujos Netos de Efectivo por Actividades de Operación	\$757,501.43	\$3,443,704.31
Flujos de Efectivo de las Actividades de Inversión		
Origen	\$0.00	\$1,657,663.34
Bienes Inmuebles, Infraestructura y Construcciones en Proceso	\$0.00	\$0.00
Bienes Muebles	\$0.00	\$1,106,210.10
Otros Orígenes de Inversión	\$0.00	\$551,453.24
Aplicación	\$3,336,762.19	\$626,570.86
Bienes Inmuebles, Infraestructura y Construcciones en Proceso	\$0.00	\$331,400.08
Bienes Muebles	\$7,957.96	\$0.00
Otras Aplicaciones de Inversión	\$3,328,804.23	\$195,170.78
Flujos Netos de Efectivo por Actividades de Inversión	-\$3,336,762.19	\$1,131,092.48
Flujo de Efectivo de las Actividades de Financiamiento		
Origen	\$1,296,688.09	\$168,067.65
Endeudamiento Neto	\$0.00	\$0.00




CMAPS SAN ANDRES TUXTLA
Estado de Flujos de Efectivo
Del 1 de enero al 30 de septiembre de 2022
(cifras en pesos)

Interno	\$0.00	\$0.00
Externo	\$0.00	\$0.00
Otros Origenes de Financiamiento	\$1,296,688.09	\$158,067.65
Aplicación	\$155,039.02	\$2,498,902.10
Servicios de la Deuda	\$0.00	\$0.00
Interno	\$0.00	\$0.00
Externo	\$0.00	\$0.00
Otras Aplicaciones de Financiamiento	\$155,039.02	\$2,498,902.10
Flujos Netos de Efectivo por Actividades de Financiamiento	\$1,141,649.07	-\$2,340,834.45
Incremento/Disminución Neta en el Efectivo y Equivalentes al Efectivo	-\$1,437,611.69	\$2,233,962.34
Efectivo y Equivalentes al Efectivo al Inicio del Ejercicio	\$2,452,290.23	\$218,327.89
Efectivo y Equivalentes al Efectivo al Final del Ejercicio	\$1,014,678.54	\$2,452,290.23


Bajo protesta de decir verdad declaramos que los Estados Financieros y sus Notas son razonablemente correctos y responsabilidad del emisor





MTRA. LAURA ELENA IRENE DE JESUS
SEDAS LARIOS
DIRECTORA GENERAL


L.C. BLANCA LILIA DOMINGUEZ
ABELAR
SUBDIRECTORA DE ADMON. Y FINANZAS


C.P. JOSE CARLOS PACHECO RAMIREZ
TESORERO MUNICIPAL


DR. ROBERTO ENRIQUEZ RUIZ
SÍNDICO MUNICIPAL


DRA. MARIA ELENA SOLANA CALZADA
PRESIDENTA MUNICIPAL


ING. EDGAR LEONCIO ANTEMATE CAIXBA
REGIDOR DE HACIENDA Y PATRIMONIO MUNICIPAL