



CMAPS SAN ANDRES TUXTLA

Estado de Actividades

Del 1 de enero al 30 de septiembre de 2022
(Cifras en Pesos)

Concepto	2022	2021
INGRESOS Y OTROS BENEFICIOS		
INGRESOS DE GESTIÓN		
Impuestos	23,257,445.57	31,599,888.32
Cuotas y Aportaciones de Seguridad Social	1,532,039.20	1,654,006.47
Contribuciones de Mejoras	0.00	0.00
Derechos	0.00	0.00
Productos	21,719,610.49	29,926,112.54
Aprovechamientos	5,795.88	19,769.31
Ingresos por Venta de Bienes y Prestación de Servicios	0.00	0.00
PARTICIPACIONES, APORTACIONES, CONVENIOS, INCENTIVOS DERIVADOS DE LA COLABORACIÓN FISCAL, FONDOS DISTINTOS DE APORTACIONES, TRANSFERENCIAS, ASIGNACIONES, SUBSIDIOS Y SUBVENCIONES, PENSIONES Y JUBILACIONES	0.00	0.00
Participaciones, Aportaciones, Convenios, Incentivos Derivados de la Colaboración Fiscal y Fondos Distintos de Aportaciones	0.00	6,447,851.39
Transferencias, Asignaciones, Subsidios y Subvenciones, y Pensiones y Jubilaciones	0.00	3,447,851.39
OTROS INGRESOS Y BENEFICIOS	0.00	3,000,000.00
Ingresos Financieros	5.00	0.00
Incremento por Variación de Inventarios	0.00	0.00
Disminución del Exceso de Estimaciones por Pérdida o Deterioro u Obsolescencia	0.00	0.00
Disminución del Exceso de Provisiones	0.00	0.00
Otros Ingresos y Beneficios Varios	0.00	0.00
Total de Ingresos y otros beneficios	5.00	0.00
GASTOS Y OTRAS PÉRDIDAS	\$23,257,450.57	\$38,047,739.71
GASTOS DE FUNCIONAMIENTO		
Servicios Personales	22,499,949.14	34,604,035.40
Materiales y Suministros	14,503,454.52	20,175,986.42
Servicios Generales	2,335,477.22	5,028,820.40
TRANSFERENCIAS, ASIGNACIONES, SUBSIDIOS Y OTRAS AYUDAS	5,661,017.40	9,399,228.58
Transferencias Internas y Asignaciones al Sector Público	0.00	0.00
Transferencias al Resto del Sector Público	0.00	0.00
Subsidios y Subvenciones	0.00	0.00
Ayudas Sociales	0.00	0.00
Pensiones y Jubilaciones	0.00	0.00
Transferencias a Fidelcomisos, Mandatos y Contratos Análogos	0.00	0.00
Transferencias a la Seguridad Social	0.00	0.00
Donativos	0.00	0.00
Transferencias al Exterior	0.00	0.00
PARTICIPACIONES Y APORTACIONES	0.00	0.00
Participaciones	0.00	0.00
Aportaciones	0.00	0.00
Convenios	0.00	0.00
INTERESES, COMISIONES Y OTROS GASTOS DE LA DEUDA PÚBLICA	0.00	0.00
Intereses de la Deuda Pública	0.00	0.00
Comisiones de la Deuda Pública	0.00	0.00
Gastos de la Deuda Pública	0.00	0.00
Costo por Coberturas	0.00	0.00
Apoyos Financieros	0.00	0.00
OTROS GASTOS Y PÉRDIDAS EXTRAORDINARIAS	0.00	0.00
Estimaciones, Depreciaciones, Deterioros, Obsolescencia y Amortizaciones	0.00	0.00
Provisiones	0.00	0.00
Disminución de Inventarios	0.00	0.00
Aumento por Insuficiencia de Estimaciones por Pérdida o Deterioro u Obsolescencia	0.00	0.00
Aumento por Insuficiencia de Provisiones	0.00	0.00




CMAPS SAN ANDRES TUXTLA
Estado de Actividades
Del 1 de enero al 30 de septiembre de 2022
(Cifras en Pesos)


Otros Gastos		
INVERSIÓN PÚBLICA		
Inversión Pública no Capitalizable	0.00	0.00
Total de gastos y otras pérdidas	0.00	0.00
Resultado del Ejercicio (Ahorro/Desahorro)	\$22,499,949.14	\$34,604,035.40
	\$757,501.43	\$3,443,704.31


Bajo protesta de decir verdad declaramos que los Estados Financieros y sus Notas son razonablemente correctos y responsabilidad del emisor





MTRA. LAURA ELENA IRENE DE JESUS SEDAS LARIOS
DIRECTORA GENERAL


L.C. BLANCA LILIA DOMINGUEZ ABELAR
SUBDIRECTORA DE ADMON. Y FINANZAS


C.P. JOSE CARLOS PACHECO RAMIREZ
TESORERO MUNICIPAL


ING. EDGAR LEONCIO ANTEMATE CAIXBA
REGIDOR DE HACIENDA Y PATRIMONIO MUNICIPAL


DR. ROBERTO ENRIQUEZ RUIZ
SINDICO MUNICIPAL


DRA. MARIA ELENA SOLANA CALZADA
PRESIDENTA MUNICIPAL