

CMAPS SAN ANDRES TUXTLA



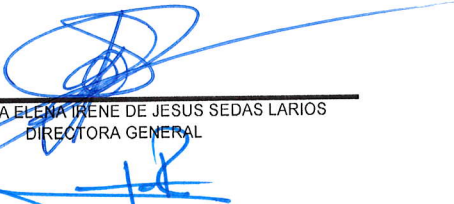
Estado Analítico de Ingresos
del 1 de enero al 30 de junio de 2022


Rubro de Ingresos	Ingreso					Diferencia (6 = 5 - 1)
	Estimado	Ampliaciones y Reducciones	Modificado (3 = 1 + 2)	Devengado (4)	Recaudado (5)	
	(1)	(2)	(3 = 1 + 2)	(4)	(5)	
Impuestos	\$2,946,716.35	\$-57,111.01	\$2,889,605.34	\$999,977.27	\$999,977.27	\$-1,946,739.08
Cuotas y aportaciones de seguridad social	-	-	-	-	-	-
Contribuciones de Mejoras	-	-	-	-	-	-
Derechos	\$31,124,707.22	\$30,000.00	\$31,154,707.22	\$14,891,647.89	\$14,891,647.89	\$-16,233,059.33
Productos	\$24,681.27	\$1,414.64	\$26,095.91	\$4,606.42	\$4,606.42	\$-20,074.85
Aprovechamientos	-	-	-	-	-	-
Ingresos por Venta de Bienes, Prestación de Servicios y Otros Ingresos	-	\$27,112.01	\$27,112.01	\$2.00	\$2.00	\$2.00
Participaciones, Aportaciones, Convenios, Incentivos Derivados de la Colaboración Fiscal y Fondos Distintos de Aportaciones	-	-	-	-	-	-
Transferencias, Asignaciones, Subsidios y Subvenciones, y Pensiones y Jubilaciones	-	-	-	-	-	-
Ingresos Derivados de financiamiento	-	-	-	-	-	-
Total	\$34,096,104.84	\$1,415.64	\$34,097,520.48	\$15,896,233.58	\$15,896,233.58	\$-18,199,871.26
				Ingresos excedentes		
Estado Analítico de Ingresos Por Fuente de Financiamiento	Ingreso					Diferencia (6 = 5 - 1)
	Estimado	Ampliaciones y Reducciones	Modificado (3 = 1 + 2)	Devengado (4)	Recaudado (5)	
	(1)	(2)	(3 = 1 + 2)	(4)	(5)	
Ingresos del Poder Ejecutivo Federal o Estatal y de los Municipios	\$34,071,423.57	\$-27,111.01	\$34,044,312.56	\$15,891,625.16	\$15,891,625.16	\$-18,179,798.41
Impuestos	\$2,946,716.35	\$-57,111.01	\$2,889,605.34	\$999,977.27	\$999,977.27	\$-1,946,739.08
Cuotas y aportaciones de seguridad social	-	-	-	-	-	-
Contribuciones de Mejoras	-	-	-	-	-	-
Derechos	\$31,124,707.22	\$30,000.00	\$31,154,707.22	\$14,891,647.89	\$14,891,647.89	\$-16,233,059.33
Productos	-	-	-	-	-	-
Aprovechamientos	-	-	-	-	-	-
Participaciones, Aportaciones, Convenios, Incentivos Derivados de la Colaboración Fiscal y Fondos Distintos de Aportaciones	-	-	-	-	-	-
Transferencias, Asignaciones, Subsidios y Subvenciones, y Pensiones y Jubilaciones	-	-	-	-	-	-
Ingresos de los Entes Públicos de los Poderes Legislativo y Judicial, de los Órganos Autónomos y del Sector Paraestatal o Paramunicipal, así como de las Empresas Productivas del Estado	\$24,681.27	\$28,526.65	\$53,207.92	\$4,608.42	\$4,608.42	\$-20,072.85
Cuotas y aportaciones de seguridad social	-	-	-	-	-	-
Productos	\$24,681.27	\$1,414.64	\$26,095.91	\$4,606.42	\$4,606.42	\$-20,074.85
Ingresos por Venta de Bienes, Prestación de Servicios y Otros Ingresos	-	\$27,112.01	\$27,112.01	\$2.00	\$2.00	\$2.00
Transferencias, Asignaciones, Subsidios y Subvenciones, y Pensiones y Jubilaciones	-	-	-	-	-	-
Ingresos derivados de financiamiento	-	-	-	-	-	-
Ingresos Derivados de Financiamientos	-	-	-	-	-	-
Total	\$34,096,104.84	\$1,415.64	\$34,097,520.48	\$15,896,233.58	\$15,896,233.58	\$-18,199,871.26
				Ingresos excedentes		


CMAPS SAN ANDRES TUXTLA





Estado Analítico de Ingresos
del 1 de enero al 30 de junio de 2022


MTRA. LAURA ELENA IBENE DE JESUS SEDAS LARIOS
DIRECTORA GENERAL


LIC. BLANCA LILIA DOMINGUEZ ABELAR
SUBDIRECTORA DE ADMON. Y FINANZAS


C.P. JOSE CARLOS PACHECO RAMIREZ
TESORERO MUNICIPAL


ING. EDGAR LEONCIO ANTEMATE CAIXBA
REGIDOR DE HACIENDA Y PATRIMONIO MUNICIPAL


DR. ROBERTO ENRIQUEZ RUIZ
SINDICO MUNICIPAL


DRA. MARIA ELENA SOLANA CALZADA
PRESIDENTA MUNICIPAL

